



Bei Schränken mit Drehtüren und Innenladen darauf achten, dass zum Ausziehen der Laden die Türen mindestens 90° geöffnet sein müssen

Abbildungen entsprechen nicht der Originalgröße!

## KM110-NIMA

**Metallfarbe:** Nickel matt

Optische Griff-Länge/Höhe	Bohrung	Punktwert Einzelkauf
31mm   25mm	1 Loch	18 Punkte



## KM011-STAG

**Metallfarbe:** Stahlgrau

Optische Griff-Länge/Höhe	Bohrung	Punktwert Einzelkauf
50mm   22mm	32mm	18 Punkte



## BOHRABSTAND 64mm

## MM12-STAG

**Metallfarbe:** Stahlgrau gebürstet

Optische Griff-Länge/Höhe	Bohrung	Punktwert Einzelkauf
104mm   25mm	64mm	10 Punkte



# BÜGELGRIFFE



Bei Schränken mit Drehtüren und Innenladen darauf achten, dass zum Ausziehen der Laden die Türen mindestens 90° geöffnet sein müssen

BOHRABSTAND 128mm

Abbildungen entsprechen nicht der Originalgröße!

## BM274-NIMA

**Metallfarbe:** Nickel matt

Optische Griff-Länge/Höhe	Bohrung	Punktwert Einzelkauf
150mm   27mm	128mm	10 Punkte



## BM304-NIMA

**Metallfarbe:** Nickel matt

Optische Griff-Länge/Höhe	Bohrung	Punktwert Einzelkauf
160mm   24mm	128mm	10 Punkte



## RMB4-ED

**Metallfarbe:** Edelstahl

Optische Griff-Länge/Höhe	Bohrung	Punktwert Einzelkauf
208mm   33mm	128mm	11 Punkte



## BM444-STAG

**\*\*\*Mehrwert 11 Punkte\*\*\***

**Metallfarbe:** Stahlgrau

Optische Griff-Länge/Höhe	Bohrung	Punktwert Einzelkauf
167mm   33mm	128mm	23 Punkte





Bei Schränken mit Drehtüren und Innenladen darauf achten, dass zum Ausziehen der Laden die Türen mindestens 90° geöffnet sein müssen

**BOHRABSTAND 160mm**

Abbildungen entsprechen nicht der Originalgröße!

## BM205-ED

**Metallfarbe:** Edelstahl

Optische Griff-Länge/Höhe	Bohrung	Punktwert Einzelkauf
170mm   35mm	160mm	10 Punkte



## RMC05-ED

**Metallfarbe:** Edelstahl

Optische Griff-Länge/Höhe	Bohrung	Punktwert Einzelkauf
173mm   35mm	160mm	12 Punkte



## BM195-ED

**Metallfarbe:** Edelstahl finish/Chrom

Optische Griff-Länge/Höhe	Bohrung	Punktwert Einzelkauf
174mm   37mm	160mm	12 Punkte



## BM85-ED

**Metallfarbe:** Edelstahl finish

Optische Griff-Länge/Höhe	Bohrung	Punktwert Einzelkauf
174mm   38mm	160mm	12 Punkte



## BM165-ED

**Metallfarbe:** Edelstahl finish

Optische Griff-Länge/Höhe	Bohrung	Punktwert Einzelkauf
167mm   30mm	160mm	12 Punkte



## BM125-ED

**Metallfarbe:** Edelstahl finish

Optische Griff-Länge/Höhe	Bohrung	Punktwert Einzelkauf
175mm   29mm	160mm	12 Punkte



# BÜGELGRIFFE



Bei Schränken mit Drehtüren und Innenladen darauf achten, dass zum Ausziehen der Laden die Türen mindestens 90° geöffnet sein müssen

BOHRABSTAND 160mm

Abbildungen entsprechen nicht der Originalgröße!

## BM215-ED

**Metallfarbe:** Edelstahl finish

Optische Griff-Länge/Höhe	Bohrung	Punktwert Einzelkauf
193mm   27mm	160mm	10 Punkte



## BM155-ED

**Metallfarbe:** Edelstahl finish

Optische Griff-Länge/Höhe	Bohrung	Punktwert Einzelkauf
200mm   27mm	160mm	10 Punkte





Bei Schränken mit Drehtüren und Innenladen darauf achten, dass zum Ausziehen der Laden die Türen mindestens 90° geöffnet sein müssen

**BOHRABSTAND 192mm**

Abbildungen entsprechen nicht der Originalgröße!

## BM36-ED

**Metallfarbe:** Edelstahl finish

Optische Griff-Länge/Höhe	Bohrung	Punktwert Einzelkauf
218mm   36mm	192mm	12 Punkte



## BM26-ED

**Metallfarbe:** Edelstahl finish

Optische Griff-Länge/Höhe	Bohrung	Punktwert Einzelkauf
210mm   33mm	192mm	14 Punkte



## BM76-SW

**Metallfarbe:** Schwarz gebürstet

Optische Griff-Länge/Höhe	Bohrung	Punktwert Einzelkauf
199mm   30mm	192mm	16 Punkte



## BM86-SW

**Metallfarbe:** Schwarz

Optische Griff-Länge/Höhe	Bohrung	Punktwert Einzelkauf
220mm   28mm	192mm	16 Punkte



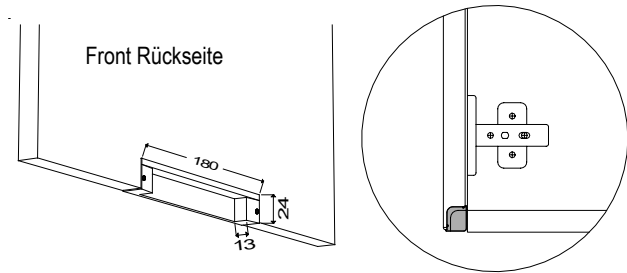
# GRIFFSCHALE

Griffschale für Hängeschränke

## AUFGSIF

\*\*\*Mehrwert 20 Punkte\*\*\*

**Metallfarbe:** Edelstahl finish



Griffschale mittig in der Frontrückseite eingelassen.

**Nicht möglich:**

- Aluglastüren
- Modell Zillertal
- Modell Zillertal GC
- Modell Großarl
- Modell Großarl GC



Bei Schränken mit Drehtüren und Innenladen darauf achten, dass zum Ausziehen der Laden die Türen mindestens 90° geöffnet sein müssen

Abbildungen entsprechen nicht der Originalgröße!

## BMC04-ED

**Metallfarbe:** Edelstahl

Optische Griff-Länge/Höhe	Bohrung	Punktwert Einzelkauf
140mm   32mm	128mm	14 Punkte



**Frontbreite:** 296-345mm

## BMC05-ED

**Metallfarbe:** Edelstahl

Optische Griff-Länge/Höhe	Bohrung	Punktwert Einzelkauf
172mm   33mm	160mm	14 Punkte



**Frontbreite:** 346-446mm

## BMC10-ED

**\*\*\*Mehrwert 7 Punkte\*\*\***

**Metallfarbe:** Edelstahl

Optische Griff-Länge/Höhe	Bohrung	Punktwert Einzelkauf
332mm   32mm	320mm	20 Punkte



**Frontbreite:** ab 447mm



Ausgewählte Grifflänge (Artikelbezeichnung) wird für die Kommission verwendet, bei zu kleiner Frontbreite wird der passende Griff automatisch zugewiesen.



Bei Schränken mit Drehtüren und Innenladen darauf achten, dass zum Ausziehen der Laden die Türen mindestens 90° geöffnet sein müssen

## Relinggriffe RM

### Relinggriff RM

Edelstahl voll \*)

Höhe: 33mm

Ø : 12mm

Länge: Lt. Skizze und Tabelle



\*\*\*Mehrwert Griffe\*\*\*

O52-030	O65-030	O78-030	O91-030	A119-030-AB	A119-030-2LT	A119-030-LT	A119-030-T	A132-030-AB	A132-030-2LT	A132-030-LT	A132-030-T	A145-030-AB	A145-030-2LT	A145-030-LT	A145-030-T													
U78-030-L2K	U78-040-L2K	U78-045-L2K	U78-050-L2K	U78-060-L2K	U78-080-L2K	U78-090-L2K	U78-100-L2K	U78-030-T	U78-030-LT	U78-030-T	U78-030-LT	U78-030-T	U78-030-LT	U78-030-T	U78-030-LT													
U104-030-3LT	U104-030-2LT	U104-030-T	G104-88T	H143-030-VZ	H143-060	G143-88LK	G143-MC88	G143-102L	G143-122L	G143-122	G143-BCT	G143-BCLT	G143-BCL2K	G143-BC3LK														
H169-030-VZ	H169-030-LZL2K	H169-060	G169-88T	H169-060-LT	G169-88LT	H169-060-L2K	G169-88L2K	G169-MC88	G169-102LK	G169-122K	G169-144	G169-144L	G169-158	G169-BCT	G169-BCLT	G169-BCL2K	G169-BC3LK	G169-BCMC2K	G169-AHLBC2K	G169-BCMC2LK	G169-AHLBC2LK	G169-GSK	G169-GSKX	G169-MCGSK	G169-MCSGX	G169-AHLGSK	G169-AHLGSKX	
H201-030-VZ	H201-030-LZL2K	H201-060	H201-060-LT	H201-060-L2K	G201-88T	G201-88LT	G201-88L2K	G201-88MKK	G201-8888	G201-BC88	G201-MC88K	G201-102T	G201-1022LK	G201-1022K	G201-10272	G201-122K	G201-144T	G201-144K	G201-158	G201-178	G201-BCT	G201-BCLT	G201-BCL2K	G201-BC3LK				
H214-030-VZ	H214-030-LZL2K	H214-060	H214-060-LT	H214-L2K	G214-88T	G214-88LT	G214-88L2K	G214-88MKK	G214-8888	G214-BC88	G214-MC88K	G214-102T	G214-1022LK	G214-1022K	G214-10272	G214-122K	G214-144T	G214-144K	G214-158	G214-178	G214-BCT	G214-BCLT	G214-BCL2K	G214-BC3LK				
H227-030-VZ	H227-030-LZL2K	H227-060	H227-060-LT	H227-060L2K	G227-88T	G227-88LT	G227-88L2K	G227-88MKK	G227-8888	G227-BC88	G227-MC88K	G227-102T	G227-1022LK	G227-1022K	G227-10272	G227-122K	G227-144T	G227-144K	G227-158	G227-178	G227-BCT	G227-BCLT	G227-BCL2K	G227-BC3LK				

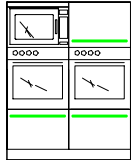




**Griffzuteilung lt. Skizze, Griffmehrwerte müssen zu Schrank addiert werden!**

**Bei Breitenkürzungen wird der nächstkleinere Griff verwendet!**

**Bei geänderter Griffzuteilung bzw. Höhenkürzungen wird die Bohrvariante GB0 (ohne Bohrung) verwendet!**



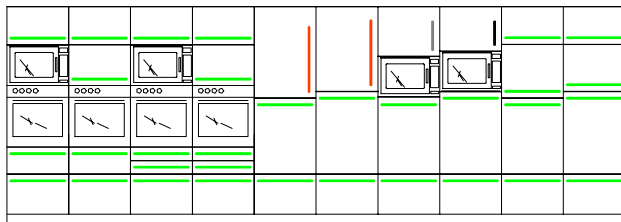
G143-MCBC2K

G143-AHLBC2K

Bezeichnung:	Gesamtlänge:	Bohrabstand:	Schrankbreite: bei Auszügen	Fronthöhen: bei Drehtüren	Punktwert als Mehrwert per Stk.	Punktwert bei Einzelkauf per Stk.
RMB3	176mm *)	96mm	Breite 250mm	234 - 394,5mm	0 Punkte	11 Punkte
RMB4	208mm *)	128mm	Breite 280mm	395 - 416,5mm		
RM030	230mm	150mm	Breite 300mm	417 - 466,5mm	6 Punkte	17 Punkte
RM035	280mm	200mm	Breite 350mm	467 - 516,5mm		
RM040	330mm	250mm	Breite 400mm	517 - 566,5mm		
RM045	380mm	300mm	Breite 450mm	567 - 616,5mm		
RM050	430mm	350mm	Breite 500mm	617 - 716,5mm		
RM060	530mm	450mm	Breite 600mm	717 - 816,5mm	11 Punkte	23 Punkte
RM070	630mm	550mm	Breite 700mm	817 - 916,5mm		
RM080	730mm	650mm	Breite 800mm	917 - 1016,5mm		
RM090	830mm	750mm	Breite 900mm	1017 - 1116,5mm	19 Punkte	31 Punkte
RM100	930mm	850mm **)	Breite 1000mm	ab 1117,0mm		

\*) Griff Hohl

\*\*) mit einem Mittelsockel



G201-MCBC2K

G201-AHLBC2K

G201-MCBC2LK

G201-AHLBC2LK

G201-GSK

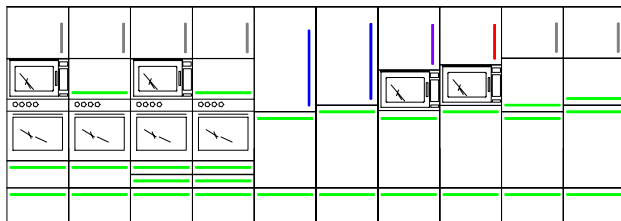
G201-GSXX

G201-MCGSK

G201-MCGSXX

G201-AHLGSK

G201-AHLGSXX



G214-MCBC2K

G214-AHLBC2K

G214-MCBC2LK

G214-AHLBC2LK

G214-GSK

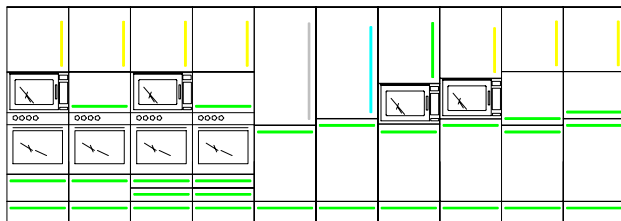
G214-GSXX

G214-MCGSK

G214-MCGSXX

G214-AHLGSK

G214-AHLGSXX



G227-MCBC2K

G227-AHLBC2K

G227-MCBC2LK

G227-AHLBC2LK

G227-GSK

G227-GSXX

G227-MCGSK

G227-MCGSXX

G227-AHLGSK

G227-AHLGSXX

## Griff-Bohrvariante: GB3\*

### Türen: seitlich vertikal

Ausnahmen: Schrankbreite <200mm ..... mittig vertikal

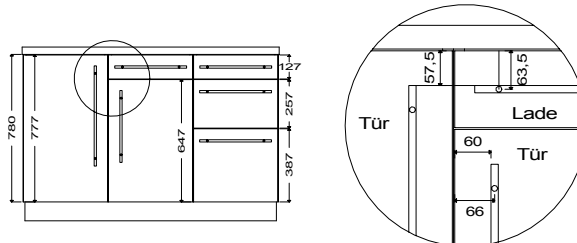
### Auszüge und Klappen: mittig horizontal

Ausnahmen: 150er Auszug..... mittig vertikal

### Glastüren: seitlich vertikal

\* Kein Griff vorgesehen:

- Ladenblende bei Spülenschränken
- Ladenvorderstück bei E-Herdschränken
- Teilintegrierte Türen für Geschirrspüler





Bei Schränken mit Drehtüren und Innenladen darauf achten, dass zum Ausziehen der Laden die Türen mindestens 90° geöffnet sein müssen

## Relingriffe RMF

**Relingriff RMF**  
Edelstahl voll (Sockel ED Finish)  
Höhe: 34mm  
Ø : 12mm  
Länge: Lt. Skizze und Tabelle



\*\*\*Mehrwert Griffe\*\*\*

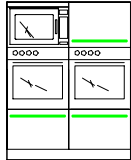
O52-030	O65-030	O78-030	O91-030	A119-030-AB	A119-030-2LT	A119-030-LT	A119-030-T	A132-030-AB	A132-030-2LT	A132-030-LT	A132-030-T	A145-030-AB	A145-030-2LT	A145-030-LT	A145-030-T													
U78-030-L2K	U78-040-L2K	U78-045-L2K	U78-050-L2K	U78-060-L2K	U78-080-L2K	U78-090-L2K	U78-100-L2K	U78-030-T	U78-030-LT	U78-030-LT	U78-030-LT	U78-030-LT	U78-030-LT	U78-030-LT	U78-030-LT													
U104-030-3LT	U104-030-2LT	U104-030-T	G104-88T	H143-030-VZ	H143-060	G143-88LK	G143-MC88	G143-102L	G143-122L	G143-122	G143-BCT	G143-BCLT	G143-BCL2K	G143-BC3LK														
H169-030-VZ	H169-030-LZL2K	H169-060	G169-88T	H169-060-LT	H169-88LT	H169-060-L2K	G169-88L2K	G169-MC88	G169-102LK	G169-122K	G169-144	G169-144L	G169-158	G169-BCT	G169-BCLT	G169-BCL2K	G169-BC3LK	G169-BCMC2K	G169-AHLBC2K	G169-BCMC2LK	G169-AHLBC2LK	G169-GSK	G169-GSKX	G169-MCGSK	G169-MCGSKX	G169-AHLGSK	G169-AHLGSKX	
H201-030-VZ	H201-030-LZL2K	H201-060	H201-060-LT	H201-060-L2K	G201-88T	G201-88LT	G201-88L2K	G201-88MKK	G201-8888	G201-BC88	G201-MC88K	G201-102T	G201-1022LK	G201-1022K	G201-10272	G201-122K	G201-144T	G201-144K	G201-158	G201-178	G201-BCT	G201-BCLT	G201-BCL2K	G201-BC3LK				
H214-030-VZ	H214-030-LZL2K	H214-060	H214-060-LT	H214-L2K	G214-88T	G214-88LT	G214-88L2K	G214-88MKK	G214-8888	G214-BC88	G214-MC88K	G214-102T	G214-1022LK	G214-1022K	G214-10272	G214-122K	G214-144T	G214-144K	G214-158	G214-178	G214-BCT	G214-BCLT	G214-BCL2K	G214-BC3LK				
H227-030-VZ	H227-030-LZL2K	H227-060	H227-060-LT	H227-060L2K	G227-88T	G227-88LT	G227-88L2K	G227-88MKK	G227-8888	G227-BC88	G227-MC88K	G227-102T	G227-1022LK	G227-1022K	G227-10272	G227-122K	G227-144T	G227-144K	G227-158	G227-178	G227-BCT	G227-BCLT	G227-BCL2K	G227-BC3LK				



**Griffzuteilung lt. Skizze, Griffmehrwerte müssen zu Schrank addiert werden!**

**Bei Breitenkürzungen wird der nächstkleinere Griff verwendet!**

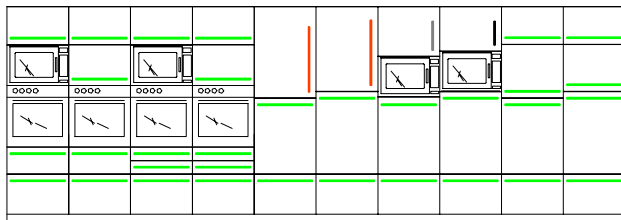
**Bei geänderter Griffzuteilung bzw. Höhenkürzungen wird die Bohrvariante GB0 (ohne Bohrung) verwendet!**



G143-MCBC2K

G143-AHLBC2K

Bezeichnung:	Gesamtlänge:	Bohrabstand:	Schrankbreite: bei Auszügen	Fronthöhen: bei Drehtüren	Punktwert als Mehrwert per Stk.	Punktwert bei Einzelkauf per Stk.
RMF04	150mm	128mm	Breite <300mm	234 - 416,5mm	0 Punkte	11 Punkte
RMF30	206mm	184mm	Breite 300mm	417 - 466,5mm	6 Punkte	17 Punkte
RMF35	256mm	234mm	Breite 350mm	467 - 516,5mm		
RMF40	306mm	284mm	Breite 400mm	517 - 566,5mm		
RMF45	356mm	334mm	Breite 450mm	567 - 616,5mm	11 Punkte	23 Punkte
RMF50	406mm	384mm	Breite 500mm	617 - 716,5mm		
RMF60	506mm	484mm	Breite 600mm	717 - 816,5mm		
RMF70	606mm	584mm	Breite 700mm	817 - 916,5mm	19 Punkte	31 Punkte
RMF80	706mm	684mm	Breite 800mm	917 - 1016,5mm		
RMF90	806mm	784mm	Breite 900mm	1017 - 1116,5mm	25 Punkte	36 Punkte
RMF10	906mm	884mm	Breite 1000mm	ab 1117,0mm		



G201-MCBC2K

G201-AHLBC2K

G201-MCBC2LK

G201-AHLBC2LK

G201-GSK

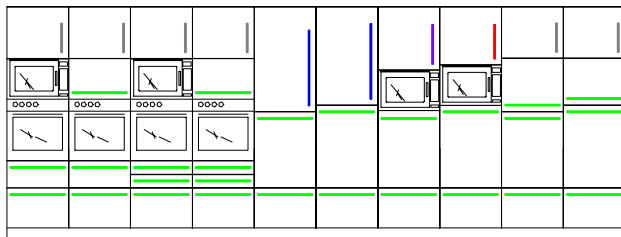
G201-GSXX

G201-MCGSK

G201-MCGSXX

G201-AHLGSK

G201-AHLGSXX



G214-MCBC2K

G214-AHLBC2K

G214-MCBC2LK

G214-AHLBC2LK

G214-GSK

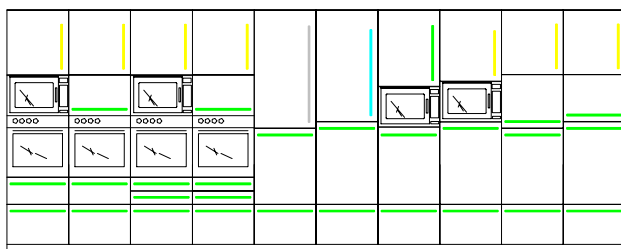
G214-GSXX

G214-MCGSK

G214-MCGSXX

G214-AHLGSK

G214-AHLGSXX



G227-MCBC2K

G227-AHLBC2K

G227-MCBC2LK

G227-AHLBC2LK

G227-GSK

G227-GSXX

G227-MCGSK

G227-MCGSXX

G227-AHLGSK

G227-AHLGSXX

## Griff-Bohrvariante: GB3\*

### Türen: seitlich vertikal

Ausnahmen: Schrankbreite <200mm ..... mittig vertikal

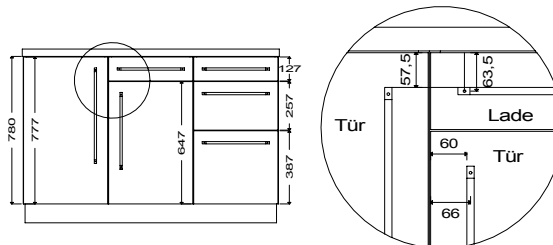
### Auszüge und Klappen: mittig horizontal

Ausnahmen: 150er Auszug..... mittig vertikal

### Glastüren: seitlich vertikal

\* Kein Griff vorgesehen:

- Ladenblende bei Spülenschränken
- Ladenvorderstück bei E-Herdschränken
- Teilintegrierte Türen für Geschirrspüler



# GRIFFLEISTEN



Bei Schränken mit Drehtüren und Innenladen darauf achten, dass zum Ausziehen der Laden die Türen mindestens 90° geöffnet sein müssen

## Griffleiste GA



### Griffleisten-Farbe angeben!

ED= Alugriffleiste mit Edelstahl Effekt  
SW= Alugriffleiste Schwarz matt gebürstet



### Bezeichnung: Frontbreite in mm Mehrwert per Stk.

GA015-ED	146 (150)	30 Punkte
GA020-ED	196 (200)	30 Punkte
GA030-..	296 (300)	34 Punkte
GA035-..	346 (350)	34 Punkte
GA040-..	396 (400)	34 Punkte
GA045-..	446 (450)	34 Punkte
GA050-..	496 (500)	46 Punkte
GA060-..	596 (600)	46 Punkte
GA080-..	796 (800)	46 Punkte
GA090-..	896 (900)	46 Punkte
GA100-..	996 (1000)	51 Punkte
GA120-..	1196 (1200)	51 Punkte

### Bezeichnung: Griff Kürzung Mehrwert per Stk.

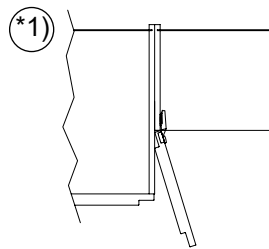
GKÜ-GA	Griff Kürzung	85 Punkte
--------	---------------	-----------

Griff wird abgelängt und nachgefräst, die gefräste Kantenoberfläche kann sich leicht durch Struktur und Farbe von Original Griffleiste unterscheiden. **Griffkürzung bei Ausführung schwarz nicht möglich!**

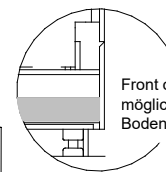
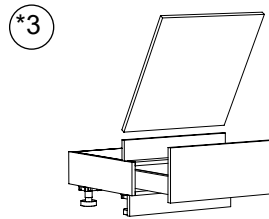
### Fronten mit aufgesetzter Griffleiste

#### Zu beachten:

- Griff Sonderbreiten nur gegen Mehrpreis möglich (GKÜ-GA)
- Griff Sonderbreiten bei Ausführung **schwarz** nicht möglich!
- GA015 und GA020 in Ausführung **schwarz** nicht möglich!
- Griffleisten müssen zu Schrank addiert werden!
- bei Ladenblende (z.B. Spülenschrank) Griffleiste nicht vergessen!
- bei den Modellen Zillertal und Großarl nicht möglich!
- \*1) - Oberschränke mit Drehtüren neben vorstehenden Elementen
- \*2) - U78E-9090-TKR
- \*3) - Geschirrspülerunterbau, Auszug ohne Griffleiste



Die Griffleisten decken nicht die ganze Frontbreite ab, Griffleistenbreite 195mm.

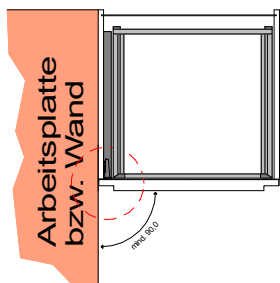


Front oben abgeschrägt (keine Griffleiste möglich), zum Öffnen ist der untere Boden zurückgesetzt!

## Achtung bei Innenladen:

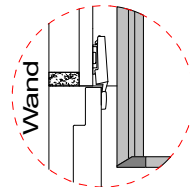
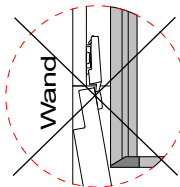
(Schränke mit Drehtüren)

Unter- Hochschränke bei Wandanschluss:  
Hochschränke bei Arbeitsplattenanschluss:



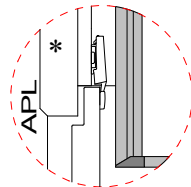
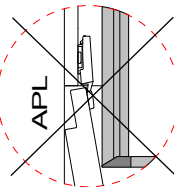
### Wandanschluss:

Tür lässt sich nicht 90° öffnen!  
Lösungsvorschlag:  
Blende einplanen



### Hochschrank mit APL-Anschluss:

Tür lässt sich nicht 90° öffnen!  
Lösungsvorschlag:  
APL über Eck

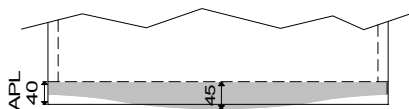



\*Mindestberechnung bei Arbeitsplatte beachten (0,3 Lfm pro Platte)



Bei Schränken mit Drehtüren und Innenladen darauf achten, dass zum Ausziehen der Laden die Türen mindestens 90° geöffnet sein müssen

## Griffleiste GB



### Fronten mit aufgesetzter Griffleiste

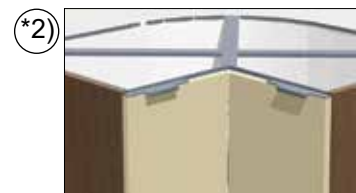
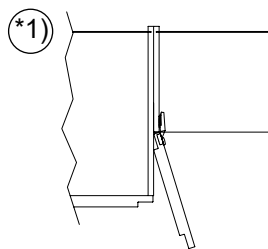
Alugriffleiste mit Edelstahl Effekt

#### Zu beachten:

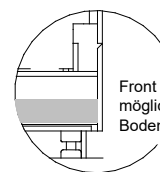
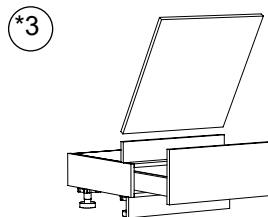
- nur Schränke mit **passender Frontbreite zu Griffleiste** möglich
- keine Breitenkürzung möglich
- Griffleisten müssen zu Schrank addiert werden!
- bei Ladenblende (z.B. Spülenschrank) Griffleiste nicht vergessen!
- bei den Modellen Zillertal und Großarl nicht möglich!
- \*1) - Oberschränke mit Drehtüren neben vorstehenden Elementen
- \*2) - U78E-9090-TKR
- \*3) - Geschirrspülerunterbau, Auszug ohne Griffleiste

**Bezeichnung: Frontbreite in mm Mehrwert per Stk.**

Bezeichnung:	Frontbreite in mm	Mehrwert per Stk.
GB025	246 (250)	34 Punkte
GB030	296 (300)	34 Punkte
GB035	346 (350)	34 Punkte
GB040	396 (400)	34 Punkte
GB045	446 (450)	34 Punkte
GB050	496 (500)	46 Punkte
GB055	546 (550)	46 Punkte
GB060	596 (600)	46 Punkte
GB070	696 (700)	46 Punkte
GB080	796 (800)	46 Punkte
GB090	896 (900)	46 Punkte
GB100	996 (1000)	51 Punkte
GB110	1096 (1100)	51 Punkte
GB120	1196 (1200)	51 Punkte



Die Griffleisten decken nicht die ganze Frontbreite ab, Griffleistenbreite 246mm. **U78E-8080-TKR nicht möglich!**

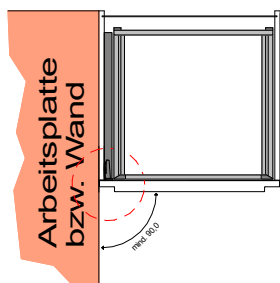


Front oben abgeschrägt (keine Griffleiste möglich), zum Öffnen ist der untere Boden zurückgesetzt!

## Achtung bei Innenladen: (Schränke mit Drehtüren)

Unter- Hochschränke bei Wandanschluss:

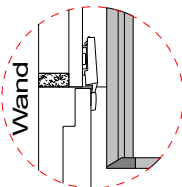
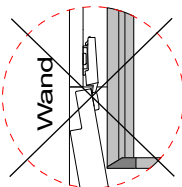
Hochschränke bei Arbeitsplattenanschluss:



### Wandanschluss:

Tür lässt sich nicht 90° öffnen!

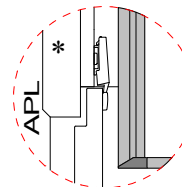
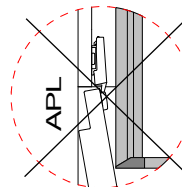
Lösungsvorschlag:  
Blende einplanen



### Hochschrank mit APL-Anschluss:

Tür lässt sich nicht 90° öffnen!

Lösungsvorschlag:  
APL über Eck



\*Mindestberechnung bei Arbeitsplatte beachten (0,3 Lfm pro Platte)

# GRIFFLEISTEN



Bei Schränken mit Drehtüren und Innenladen darauf achten, dass zum Ausziehen der Laden die Türen mindestens 90° geöffnet sein müssen

## Griffleiste GF

### \*\*\*Mehrwert Griffe\*\*\*

#### Fronten mit eingefräster Griffleiste

GF-ED= Alugriffleiste mit Edelstahl Effekt


GF-SW= Alugriffleiste Schwarz matt gebürstet



Abb. GF-SW



Bei den Modellen Zillertal und Großarl nicht möglich! Griffleisten müssen zu Schrank addiert werden!



**Bezeichnung:**      **Optische Griff-Länge/Höhe**      **Mehrwert per Stk.**

GF-ED	210/20mm	23 Punkte
GF-SW	210/20mm	23 Punkte

## Grifflage:

### Türen: mittig horizontal

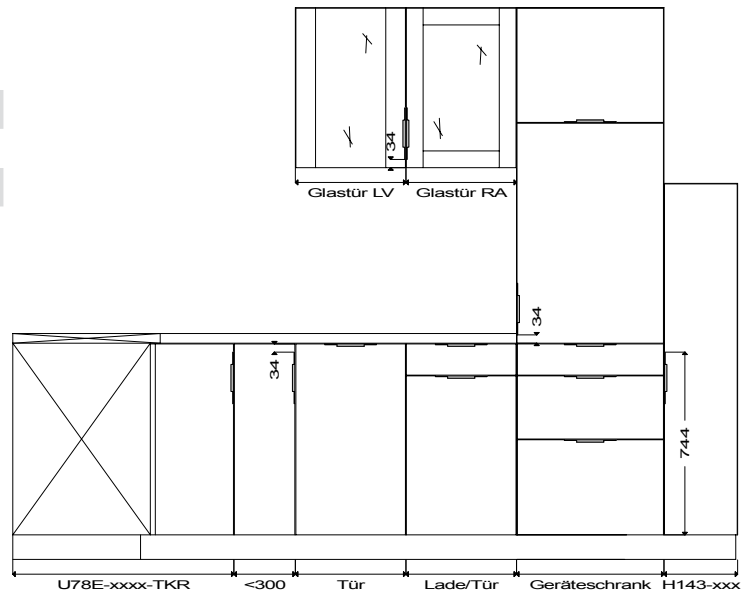
Ausnahmen: Schrankbreite <300mm ..... seitlich vertikal  
Geräteschränke (KS) ..... seitlich vertikal

### Auszüge und Klappen: mittig horizontal

Ausnahmen: 150er Auszug ..... seitlich vertikal  
Schranksbreite <300mm ..... nicht möglich

### Glastüren: seitlich vertikal

Ausnahmen: Aluglastür ..... abweichende Griffleiste



### Zu beachten

- Hochschränke (Höhe 1430mm) mit einer Tür, Griffleiste seitlich vertikal
- Geräteschränke Griffposition lt. Planungshinweisen (Muschelgriff)
- U78E-8080-TKR/ U78E-9090-TKR, Griffleiste seitlich vertikal (rechte Tür)

### Keine Griffe vorgesehen:

- bei Ladenblende (z.B. Spülenschrank)
- Ladenvorderstück bei E-Herdsschränken
- teilintegrierte Türen für Geschirrspüler
- Ladenvorderstück bei Geschirrspülerunterbau

## Griffausführung TIP-ON

für Drehtüren

- Für Scharniere mit Feder
- Keine Haftplatte notwendig
- Verstellweg von + 4.0 / - 1.0 mm



blum® Werbefoto



### Nicht möglich:

- Alurahmentüren 20mm (AGL20)
- Schräge Türen
- Integrierte Türen

Mehrwert pro Tür **DTO**

Punkte  
**35**

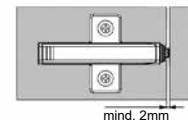
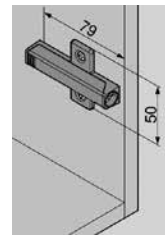
Bei Schränken mit Griffausführung Tip-on wird kein Möbelgriff mitgeliefert!

### Grifflose Türen lassen sich mit TIP-ON mühelos öffnen – leichtes Antippen genügt.

Dabei öffnet sich die Tür in einem für den Möbelnutzer angenehmen Winkel.

Um die Tür zu schließen, kann sie leicht zugedrückt oder mit sanftem Schwung geschlossen werden.

Die Scharniere mit Federn sorgen für sicheres Geschlossenhalten (**Blumotion-Funktion ausschalten**)



- Mit Tip-on-Funktion ist keine Blumotion möglich
- Durch Zudrücken der Front wird der mechanische Beschlag wieder aufgezogen
- Für gute Funktion ist eine genaue Einstellung des Tip-on-Beschlages Voraussetzung
- Keine Haftplatte notwendig
- BEI TÜREN mit Tip-on funktion keine Anschlagdämpfer verwenden



## Griffausführung TIP-ON-BLUMOTION

für Laden und Korbläden (Antaro und Legrabox)  
Breite 300 bis 1200mm



blum® Werbefoto

Mehrwert pro Lade bzw. Korblade **LKTO**

Punkte  
**45**



### Bei Siphonladen mit der Ladentiefe NL 270mm und Schrankbreite 600 bis 1200mm nicht möglich!

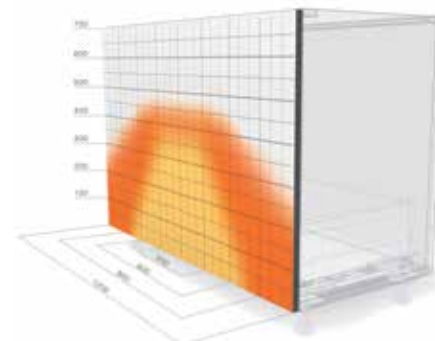
Bei Schränken mit Griffausführung Tip-on wird kein Möbelgriff mitgeliefert!

Mit TIP-ON BLUMOTION steht ein System zur Verfügung, das die Vorteile von TIP-ON und BLUMOTION in sich vereint.

- Komfortables Öffnen durch Antippen
- Sanftes und leises Schließen durch Blumotion

### TIP-ON Auslösebereich:

Ab Auszugbreite 601mm (Schrankbreite) wird zur Vergrößerung des Auslösebereiches eine Synchronisierung eingebaut



- Auslösebereich ohne Synchronisierung
- Auslösebereich mit Synchronisierung



- Durch schwingvolles Schließen wird der mechanische Beschlag wieder aufgezogen
- Für gute Funktion ist eine genaue Einstellung des Tip-on-Beschlages Voraussetzung
- **Frontspalt mindestens 2.5mm (Korpus - Front).**
- BEI AUSZÜGEN mit Tip-on funktion keine Anschlagdämpfer verwenden



## Grifflagen

### Griff-Bohrvariante: GB0\*

Türen: ohne Griffbohrung

Auszüge und Klappen: ohne Griffbohrung

Glastüren: ohne Griffbohrung



### Griff-Bohrvariante: GB1\*

Türen: seitlich horizontal

Ausnahmen: Frontbreite von 195 bis einschließlich 296mm..... mittig horizontal  
Frontbreite <195mm..... ohne Bohrung  
Integrierte Türen (KS,GSP, usw.)..... ohne Bohrung

Auszüge und Klappen: mittig horizontal

Ausnahmen: Frontbreite <246mm..... ohne Bohrung

Glastüren: seitlich vertikal

Ausnahmen: Rahmen Modelle..... seitlich horizontal



Hochschrank  
mit Frontauszug

Unterschrank  
mit Frontauszug



Bei Rahmenfronten wird die Bohrung auf die Friesbreite abgestimmt!

**Dieses Bohrbild ist bei Rahmenfronten nicht empfehlenswert (Platz zwischen AP und Griff)!**

#### \* Kein Griff vorgesehen:

- Ladenblende bei Spülenschränken
- Ladenvorderstück bei E-Herdschränken
- Teilintegrierte Tür für GSP



Hochschrank  
mit Frontauszug

Unterschrank  
mit Frontauszug



## Grifflagen

### Griff-Bohrvariante: GB3\*

#### Türen: seitlich vertikal

Ausnahmen: Frontbreite <246mm..... ohne Bohrung  
Integrierte Türen (KS,GSP, usw.)..... ohne Bohrung

#### Auszüge und Klappen: mittig horizontal

Ausnahmen: Frontbreite <246mm..... ohne Bohrung  
Hochschrank Frontauszug bei Rahmenfronten..... ohne Bohrung  
Unterschrank Frontauszug bei Rahmenfronten..... seitlich vertikal

#### Glastüren: seitlich vertikal



Bei Rahmenfronten wird die Bohrung auf die Friesbreite abgestimmt!



### Griff-Bohrvariante: GB7\*

#### Türen: mittig horizontal

Ausnahmen: Frontbreite <296mm..... seitlich vertikal  
Integrierte Türen (KS,GSP, usw.)..... ohne Bohrung

#### Auszüge und Klappen: mittig horizontal

Ausnahmen: Frontbreite <246mm..... ohne Bohrung  
Frontauszug <296mm..... seitlich vertikal

#### Glastüren: seitlich vertikal

Ausnahmen: Rahmen Modelle..... mittig horizontal



Bei Rahmenfronten wird die Bohrung auf die Friesbreite abgestimmt!

**Dieses Bohrbild ist bei Rahmenfronten nicht empfehlenswert (Platz zwischen AP und Griff)!**



#### \* Kein Griff vorgesehen:

- Ladenblende bei Spülenschränken
- Ladenvorderstück bei E-Herdschränken
- Teilintegrierte Tür für GSP

## Grifflagen

### Griff-Bohrvariante: GB6\*

#### Türen: seitlich

Ausnahmen: Integrierte Türen (KS,GSP, usw.)..... ohne Bohrung

#### Auszüge und Klappen: mittig

Ausnahmen: Hochschrank Frontauszug bei Rahmenfronten..... ohne Bohrung  
Unterschrank Frontauszug bei Rahmenfronten..... seitlich

#### Glastüren: seitlich



Hochschrank  
mit Frontauszug

Unterschrank  
mit Frontauszug



Bei Rahmenfronten wird die Bohrung auf die Friesbreite abgestimmt!



Hochschrank  
mit Frontauszug

Unterschrank  
mit Frontauszug

#### \* Kein Griff vorgesehen:

- Ladenblende bei Spülenschränken
- Ladenvorderstück bei E-Herdsschränken
- Teilintegrierte Tür für GSP