

Modell	Material	Kante	Modellgruppe	Seite
Arezzo	MDF Color lackiert	2mm gerundet	M4	27
Bregenz GC	MDF-Rahmenfront Color lackiert	2mm gerundet	M6	47
Denver 1	Melamin Maserung stehend	Starkkante 0,8mm	M1	07
Denver 2	Melamin Maserung stehend	Starkkante 0,8mm	M2	11
Denver 3	Melamin supermatt	Starkkante 0,8mm	M3	15
Denver DU1	Melamin Maserung stehend durchlaufend	Starkkante 0,8mm	M2	09
Denver DU2	Melamin Maserung stehend durchlaufend	Starkkante 0,8mm	M3	13
Fuschl	Furniert Maserung stehend durchlaufend	Furnierkante	M6	41
Lofer	Furniert	Furnierkante	M5	39
Mallnitz DU	Furniert Maserung quer durchlaufend	Furnierkante	M6	45
Mallnitz	Furniert Maserung quer	Furnierkante	M5	43
Malmö	Acrylglas-Belegung (matt)	Laserkante	M5	37
Mellau GC	MDF-Rahmenfront Color lackiert	2mm gerundet	M6	49
Meran	Melamin Maserung stehend	Starkkante 2mm	M1	03
Mesa 1	Melamin Maserung quer	Starkkante 0,8mm	M1	17
Mesa 2	Melamin Maserung quer	Starkkante 0,8mm	M2	21
Mesa DU1	Melamin Maserung quer durchlaufend	Starkkante 0,8mm	M2	19
Mesa DU2	Melamin Maserung quer durchlaufend	Starkkante 0,8mm	M3	23
Messina	Schichtstoff	Starkkante 1mm	M3	25
Oslo	Acrylglas-Belegung	Glasoptikkante	M5	35
Palermo	MDF Color lackiert	1mm gerundet	M5	29
Sevilla	Senosan	Starkkante 1mm	M4	31
Stockholm	Fenix	Laserkante	M5	33
Wien	Melamin Maserung quer	Starkkante 2mm	M1	05

i Wird keine Griffbohrvariante angegeben, wird die Griffbohrvariante GB0 (ohne Griffbohrung) bestätigt!

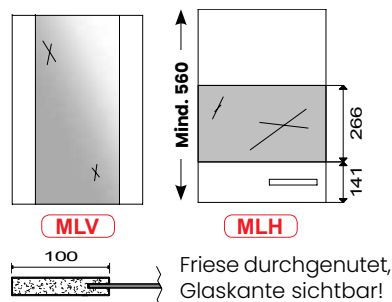


19mm EI-Werkstoffplatte mit beidseitiger Melaminharzbeschichtung (Repro Nachbildung). 4-seitig 2mm Starkkante nach Wahl.


Freie Kantenauswahl lt. Modellblatt Meran Standard immer mit zum Dekor passender Starkkante!

Glastüren / Glasauswahl:


Standardglas Satinato, Glasauswahl siehe Detailübersicht!



Dekorauswahl Melamin Struktur (Immer mit Farbnummer bestellen z.B. RU-BE09)



RU-WE20
Diamantweiß



RU-BE09
Camebeige



RAH-HE4
Ahorn hell



REI-AST
Asteiche


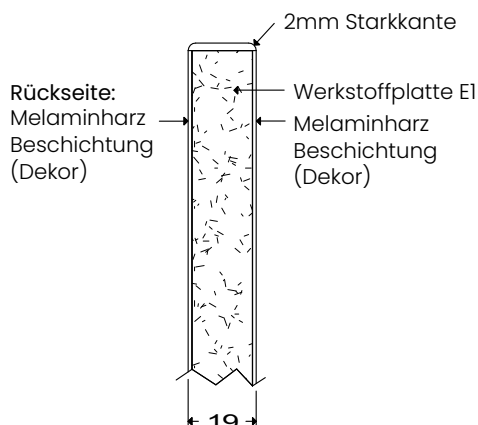
i Druckfarben weichen von Originaldekoren ab, für die genaue Farbabstimmung nutzen Sie bitte Originalmuster.
Wichtige Produktinformationen siehe Rückseite!

Meran

Fronten aus melaminharzbeschichteten Holzwerkstoffplatten.

Plattenwerkstoff aus Pressspan mit Melaminharzbeschichtung, mit guter Schmutzunempfindlichkeit, Lichtechtheit sowie guter Stoß- und Kratzfestigkeit.

Frontdetail:



- i** Das Dekor von Melaminharzplatten basiert auf bedrucktem Papier. Sowohl im Papier wie auch durch den Druckprozess oder die Verarbeitung des Papiers können Abweichungen in der Farbe oder kleinere Oberflächeneinschlüsse auftreten. Diese Abweichungen sind je nach Lichtverhältnis und Farbe mehr oder weniger sichtbar. Sofern sich die Größe und Menge der Oberflächeneinschlüsse innerhalb der **Norm (DIN EN 438)** bewegt, stellen diese keinen Reklamationsgrund dar.
- Wir gewähren jedoch einen weitaus besseren Standard als die Norm**, Einschlüsse bis 0,5mm stellen keinen Reklamationsgrund dar, größere Einschlüsse werden als Reklamation anerkannt!
- 0,5mm

Melaminharzoberflächen:

Dekorfronten lassen sich mit den haushalts- und handelsüblichen Reinigungsmitteln pflegen. Verwenden Sie keine Scheuermittel. Je nach Verschmutzungsgrad tragen Sie die Reinigungsmittel mit Wasser verdünnt auf. Benutzen Sie hierfür ein weiches Tuch. Anschließend sollten Sie mit klarem Wasser die Reinigungsmittelreste entfernen und die Türen trocken wischen.

Achtung, bei matten Oberflächen sollten Verunreinigungen möglichst sofort mit Wasser oder verdünnter warmer Seifenlauge gereinigt werden, Flecken dürfen nicht eintrocknen!

Hartnäckige Flecken wie Fettspritzer können Sie problemlos mit handelsüblichen Kunststoffreinigern entfernen. Prüfen Sie diese vor dem ersten Gebrauch zunächst an einer nicht sichtbaren Stelle.

Nicht zur Reinigung verwenden:

- Möbelpolituren, fett- und wachshaltige Reinigungsmittel neigen dazu, Strukturierungen der Oberfläche zu füllen und eine schmutzbindende Schicht aufzubauen und dürfen daher nicht verwendet werden.
- Keine Verwendung von Reinigungsmitteln, die starke Säuren oder saure Salze enthalten.
- Keine chlorhaltigen und aggressiven Reiniger wie z.B. Cillit Bang und Antikalk verwenden.
- Keine Mikrofasertücher, Stahlwolle, Putzschwämme mit kratzender Oberfläche oder Schmutzradierer verwenden, hierdurch können Kratzer oder Aufglänzungen entstehen!

! **Lebensmittel und Substanzen mit einem hohen Farbstoffanteil, wie Kaffee, Senf, Tee, Rotwein oder Ähnliches können, wenn sie einmal eingetrocknet sind, dauerhaft leichte Verfärbungen hinterlassen.**

! **Essigreiniger, Nitro- oder Kunstharzverdünnungen sowie Reiniger auf Nitrobasis sind zur Reinigung der Oberflächen nicht geeignet.**

! **Feuchtigkeit auf Leimfugen ist unverzüglich zu entfernen!**

! **Verwenden Sie niemals einen Dampfreiniger!**

① Wird keine Griffbohrvariante angegeben, wird die Griffbohrvariante GB0 (ohne Griffbohrung) bestätigt!

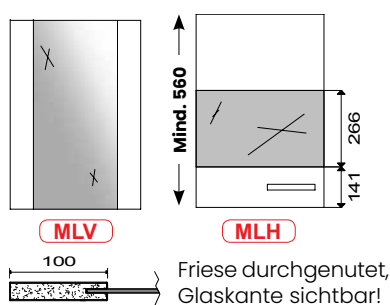


19mm EI-Werkstoffplatte mit beidseitiger Melaminharzbeschichtung (Repro Nachbildung).
4-seitig 2mm Starkkante nach Wahl.
Maserung quer.


Freie Kantenauswahl lt. Modellblatt Wien
Standard immer mit zum Dekor passender Starkkante!

Glastüren / Glasauswahl:


Standardglas Satinato,
Glasauswahl siehe Detailübersicht!



Dekorauswahl Melamin Struktur (Immer mit Farbnummer bestellen z.B. RU-BE09)



RU-WE20
Diamantweiß



RU-BE09
Camebeige



RAH-HE4
Ahorn hell



REI-AST
Asteiche


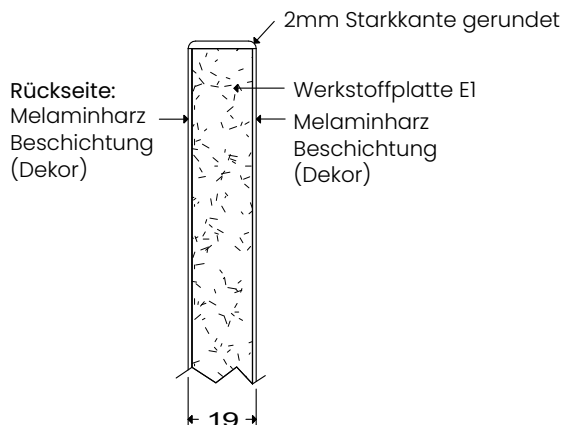
① Druckfarben weichen von Originaldekoren ab, für die genaue Farbabstimmung nutzen Sie bitte Originalmuster.
Wichtige Produktinformationen siehe Rückseite!

Wien

Fronten aus melaminharzbeschichteten Holzwerkstoffplatten.

Plattenwerkstoff aus Pressspan mit Melaminharzbeschichtung, mit guter Schmutzunempfindlichkeit, Lichtechtheit sowie guter Stoß- und Kratzfestigkeit.

Frontdetail:



- i** Das Dekor von Melaminharzplatten basiert auf bedrucktem Papier. Sowohl im Papier wie auch durch den Druckprozess oder die Verarbeitung des Papiers können Abweichungen in der Farbe oder kleinere Oberflächeneinschlüsse auftreten. Diese Abweichungen sind je nach Lichtverhältnis und Farbe mehr oder weniger sichtbar. Sofern sich die Größe und Menge der Oberflächeneinschlüsse innerhalb der Norm (DIN EN 438) bewegt, stellen diese keinen Reklamationsgrund dar.
- Wir gewähren jedoch einen weitaus besseren Standard als die Norm**, Einschlüsse bis 0,5mm stellen keinen Reklamationsgrund dar, größere Einschlüsse werden als Reklamation anerkannt!
- 0,5mm

Melaminharzoberflächen:

Dekorfronten lassen sich mit den haushalts- und handelsüblichen Reinigungsmitteln pflegen. Verwenden Sie keine Scheuermittel. Je nach Verschmutzungsgrad tragen Sie die Reinigungsmittel mit Wasser verdünnt auf. Benutzen Sie hierfür ein weiches Tuch. Anschließend sollten Sie mit klarem Wasser die Reinigungsmittelreste entfernen und die Türen trocken wischen.

Achtung, bei matten Oberflächen sollten Verunreinigungen möglichst sofort mit Wasser oder verdünnter warmer Seifenlauge gereinigt werden, Flecken dürfen nicht eintrocknen!

Hartnäckige Flecken wie Fettspritzer können Sie problemlos mit handelsüblichen Kunststoffreinigern entfernen. Prüfen Sie diese vor dem ersten Gebrauch zunächst an einer nicht sichtbaren Stelle.

Nicht zur Reinigung verwenden:

- Möbelpolituren, fett- und wachshaltige Reinigungsmittel neigen dazu, Strukturierungen der Oberfläche zu füllen und eine schmutzbindende Schicht aufzubauen und dürfen daher nicht verwendet werden.
- Keine Verwendung von Reinigungsmitteln, die starke Säuren oder saure Salze enthalten.
- Keine chlorhaltigen und aggressiven Reiniger wie z.B. Cillit Bang und Antikalk verwenden.
- Keine Mikrofasertücher, Stahlwolle, Putzschwämme mit kratzender Oberfläche oder Schmutzradierer verwenden, hierdurch können Kratzer oder Aufglänzungen entstehen!

! Lebensmittel und Substanzen mit einem hohen Farbstoffanteil, wie Kaffee, Senf, Tee, Rotwein oder Ähnliches können, wenn sie einmal eingetrocknet sind, dauerhaft leichte Verfärbungen hinterlassen.

! Essigreiniger, Nitro- oder Kunstharzverdünnungen sowie Reiniger auf Nitrobasis sind zur Reinigung der Oberflächen nicht geeignet.

! Feuchtigkeit auf Leimfugen ist unverzüglich zu entfernen!

! Verwenden Sie niemals einen Dampfreiniger!

i Wird keine Griffbohrvariante angegeben, wird die Griffbohrvariante GB0 (ohne Griffbohrung) bestätigt!

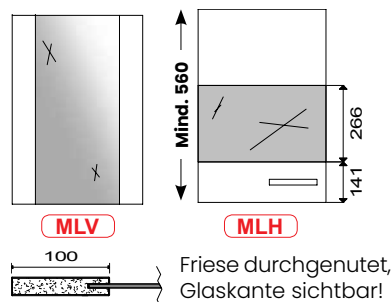


19mm EI-Werkstoffplatte mit beidseitiger Melaminharzbeschichtung (Repro Nachbildung).
4-seitig 0,8mm Starkkante nach Wahl.

Freie Kantenauswahl lt. Modellblatt Denver 1
Standard immer mit zum Dekor passender Starkkante!

Glastüren / Glasauswahl:

Standardglas Satinato,
Glasauswahl siehe Detailübersicht!



Dekorauswahl Melamin Struktur (Immer mit Farbnummer bestellen z.B. RU-WE20)

RU-WE20 Diamantweiß (L)	RU-BE09 Camebeige (L)	RU-BE19 Champagner	RU-BE20 Sandbeige	RU-GA32 Hellgrau 32 (L)	RU-GA9 Graphitgrau	RU-BR21 Braun 21
RU-SW08 Schwarz 08 (L)	RF-LEIGR Leinen grau	RF-BTASA Beton Sand	RF-BTAPG Beton Perlgrau	RF-BTASG Beton Schiefergrau	RF-FAME Fabric metal	RF-SAL Saloon
RFI-POLA Fichte Polar	RAH-HE4 Ahorn hell	REI-WILD Wildeiche	REI-AST Asteiche	RF-SFIB Silberfichte braun	RNU-NUBA Nussbaum	


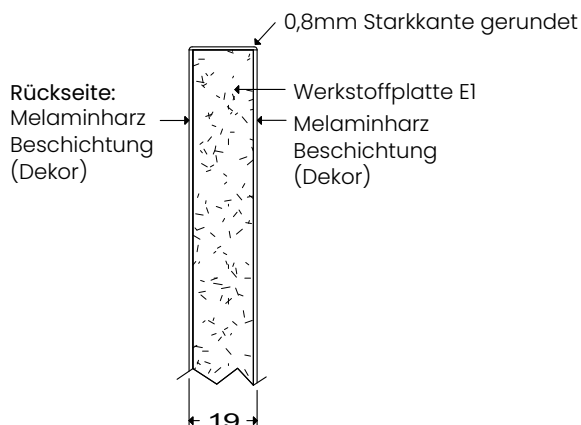
i Druckfarben weichen von Originaldekoren ab, für die genaue Farbabstimmung nutzen Sie bitte Originalmuster.
Wichtige Produktinformationen siehe Rückseite!

Denver 1

Fronten aus melaminharzbeschichteten Holzwerkstoffplatten.

Plattenwerkstoff aus Pressspan mit Melaminharzbeschichtung, mit guter Schmutzunempfindlichkeit, Lichtechtheit sowie guter Stoß- und Kratzfestigkeit.

Frontdetail:



- i** Das Dekor von Melaminharzplatten basiert auf bedrucktem Papier. Sowohl im Papier wie auch durch den Druckprozess oder die Verarbeitung des Papiers können Abweichungen in der Farbe oder kleinere Oberflächeneinschlüsse auftreten. Diese Abweichungen sind je nach Lichtverhältnis und Farbe mehr oder weniger sichtbar. Sofern sich die Größe und Menge der Oberflächeneinschlüsse innerhalb der **Norm (DIN EN 438)** bewegt, stellen diese keinen Reklamationsgrund dar.
- Wir gewähren jedoch einen weitaus besseren Standard als die Norm**, Einschlüsse bis 0,5mm stellen keinen Reklamationsgrund dar, größere Einschlüsse werden als Reklamation anerkannt!
- 0,5mm

Melaminharzoberflächen:

Dekorfronten lassen sich mit den haushalts- und handelsüblichen Reinigungsmitteln pflegen. Verwenden Sie keine Scheuermittel. Je nach Verschmutzungsgrad tragen Sie die Reinigungsmittel mit Wasser verdünnt auf. Benutzen Sie hierfür ein weiches Tuch. Anschließend sollten Sie mit klarem Wasser die Reinigungsmittelreste entfernen und die Türen trocken wischen.

Achtung, bei matten Oberflächen sollten Verunreinigungen möglichst sofort mit Wasser oder verdünnter warmer Seifenlauge gereinigt werden, Flecken dürfen nicht eintrocknen!

Hartnäckige Flecken wie Fettspritzer können Sie problemlos mit handelsüblichen Kunststoffreinigern entfernen. Prüfen Sie diese vor dem ersten Gebrauch zunächst an einer nicht sichtbaren Stelle.

Nicht zur Reinigung verwenden:

- Möbelpolituren, fett- und wachshaltige Reinigungsmittel neigen dazu, Strukturierungen der Oberfläche zu füllen und eine schmutzbindende Schicht aufzubauen und dürfen daher nicht verwendet werden.
- Keine Verwendung von Reinigungsmitteln, die starke Säuren oder saure Salze enthalten.
- Keine chlorhaltigen und aggressiven Reiniger wie z.B. Cillit Bang und Antikalk verwenden.
- Keine Mikrofasertücher, Stahlwolle, Putzschwämme mit kratzender Oberfläche oder Schmutzradierer verwenden, hierdurch können Kratzer oder Aufglänzungen entstehen!

! **Lebensmittel und Substanzen mit einem hohen Farbstoffanteil, wie Kaffee, Senf, Tee, Rotwein oder Ähnliches können, wenn sie einmal eingetrocknet sind, dauerhaft leichte Verfärbungen hinterlassen.**

! **Essigreiniger, Nitro- oder Kunstharzverdünnungen sowie Reiniger auf Nitrobasis sind zur Reinigung der Oberflächen nicht geeignet.**

! **Feuchtigkeit auf Leimfugen ist unverzüglich zu entfernen!**

! **Verwenden Sie niemals einen Dampfreiniger!**

i Wird keine Griffbohrvariante angegeben, wird die Griffbohrvariante GB0 (ohne Griffbohrung) bestätigt!



19mm EI-Werkstoffplatte mit beidseitiger Melaminharzbeschichtung (Repro Nachbildung).
4-seitig 0,8mm Starkkante nach Wahl.
Maserung durchlaufend.

Freie Kantenauswahl lt. Modellblatt Denver 1
Standard immer mit zum Dekor passender Starkkante!

Glastüren / Glasauswahl:
Nur Alurahmen-Glastüren möglich!

Dekorauswahl Melamin Struktur (Immer mit Farbnummer bestellen z.B. RU-WE20)



RFI-POLA
Fichte Polar



RAH-HE4
Ahorn hell



REI-WILD
Wildeiche



REI-AST
Asteiche



RF-SFIB
Silberfichte braun



RNU-NUBA
Nussbaum



Modellgruppe M2 berechnen!

Druckfarben weichen von Originaldekoren ab, für die genaue Farbabstimmung nutzen Sie bitte Originalmuster.


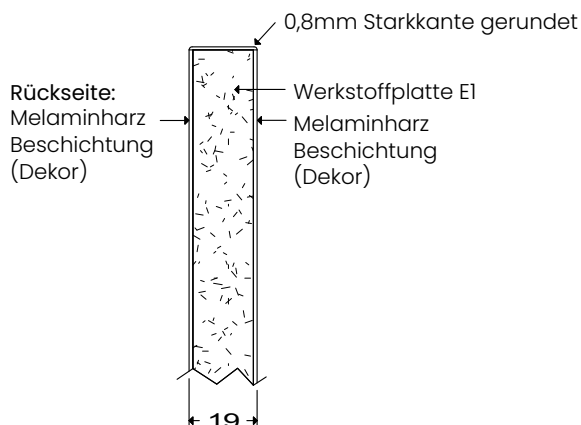
Wichtige Produktinformationen siehe Rückseite!

Denver DUI

Fronten aus melaminharzbeschichteten Holzwerkstoffplatten.

Plattenwerkstoff aus Pressspan mit Melaminharzbeschichtung, mit guter Schmutzunempfindlichkeit, Lichtechtheit sowie guter Stoß- und Kratzfestigkeit.

Frontdetail:



- i** Das Dekor von Melaminharzplatten basiert auf bedrucktem Papier. Sowohl im Papier wie auch durch den Druckprozess oder die Verarbeitung des Papiers können Abweichungen in der Farbe oder kleinere Oberflächeneinschlüsse auftreten. Diese Abweichungen sind je nach Lichtverhältnis und Farbe mehr oder weniger sichtbar. Sofern sich die Größe und Menge der Oberflächeneinschlüsse innerhalb der Norm (DIN EN 438) bewegt, stellen diese keinen Reklamationsgrund dar.
- Wir gewähren jedoch einen weitaus besseren Standard als die Norm**, Einschlüsse bis 0,5mm stellen keinen Reklamationsgrund dar, größere Einschlüsse werden als Reklamation anerkannt!
- 0,5mm

Melaminharzoberflächen:

Dekorfronten lassen sich mit den haushalts- und handelsüblichen Reinigungsmitteln pflegen. Verwenden Sie keine Scheuermittel. Je nach Verschmutzungsgrad tragen Sie die Reinigungsmittel mit Wasser verdünnt auf. Benutzen Sie hierfür ein weiches Tuch. Anschließend sollten Sie mit klarem Wasser die Reinigungsmittelreste entfernen und die Türen trocken wischen.

Achtung, bei matten Oberflächen sollten Verunreinigungen möglichst sofort mit Wasser oder verdünnter warmer Seifenlauge gereinigt werden, Flecken dürfen nicht eintrocknen!

Hartnäckige Flecken wie Fettspritzer können Sie problemlos mit handelsüblichen Kunststoffreinigern entfernen. Prüfen Sie diese vor dem ersten Gebrauch zunächst an einer nicht sichtbaren Stelle.

Nicht zur Reinigung verwenden:

- Möbelpolituren, fett- und wachshaltige Reinigungsmittel neigen dazu, Strukturierungen der Oberfläche zu füllen und eine schmutzbindende Schicht aufzubauen und dürfen daher nicht verwendet werden.
- Keine Verwendung von Reinigungsmitteln, die starke Säuren oder saure Salze enthalten.
- Keine chlorhaltigen und aggressiven Reiniger wie z.B. Cillit Bang und Antikalk verwenden.
- Keine Mikrofasertücher, Stahlwolle, Putzschwämme mit kratzender Oberfläche oder Schmutzradierer verwenden, hierdurch können Kratzer oder Aufglänzungen entstehen!

! Lebensmittel und Substanzen mit einem hohen Farbstoffanteil, wie Kaffee, Senf, Tee, Rotwein oder Ähnliches können, wenn sie einmal eingetrocknet sind, dauerhaft leichte Verfärbungen hinterlassen.

! Essigreiniger, Nitro- oder Kunstharzverdünnungen sowie Reiniger auf Nitrobasis sind zur Reinigung der Oberflächen nicht geeignet.

! Feuchtigkeit auf Leimfugen ist unverzüglich zu entfernen!

! Verwenden Sie niemals einen Dampfreiniger!

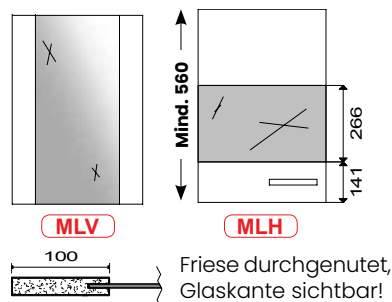
i Wird keine Griffbohrvariante angegeben, wird die Griffbohrvariante GB0 (ohne Griffbohrung) bestätigt!



19mm EI-Werkstoffplatte mit beidseitiger Melaminharzbeschichtung (Repro Nachbildung).
4-seitig 0,8mm Starkkante nach Wahl.

Freie Kantenauswahl lt. Modellblatt Denver 1
Denver 2
Standard immer mit zum Dekor passender Starkkante!

Glastüren / Glasauswahl:
Standardglas Satinato,
Glasauswahl siehe Detailübersicht!



Dekorauswahl Melamin Struktur (Immer mit Farbnummer bestellen z.B. RF-OLRM)



RF-OLRM
Olivin Real Matt



RF-MATIM
Matera Immago



REI-HANA
Halifax natur



REI-HATA
Halifax tabak



REI-CANAH
Casella naturhell



REI-CANA
Casella natur



REI-CABR
Casella braun



REI-CAMA
Casella marone


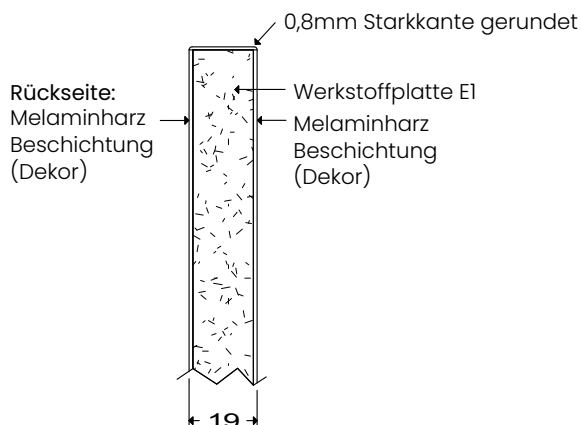
i Druckfarben weichen von Originaldekoren ab, für die genaue Farbabstimmung nutzen Sie bitte Originalmuster.
Wichtige Produktinformationen siehe Rückseite!

Denver 2

Fronten aus melaminharzbeschichteten Holzwerkstoffplatten.

Plattenwerkstoff aus Pressspan mit Melaminharzbeschichtung, mit guter Schmutzunempfindlichkeit, Lichtechtheit sowie guter Stoß- und Kratzfestigkeit.

Frontdetail:



- i** Das Dekor von Melaminharzplatten basiert auf bedrucktem Papier. Sowohl im Papier wie auch durch den Druckprozess oder die Verarbeitung des Papiers können Abweichungen in der Farbe oder kleinere Oberflächeneinschlüsse auftreten. Diese Abweichungen sind je nach Lichtverhältnis und Farbe mehr oder weniger sichtbar. Sofern sich die Größe und Menge der Oberflächeneinschlüsse innerhalb der Norm (DIN EN 438) bewegt, stellen diese keinen Reklamationsgrund dar.
- Wir gewähren jedoch einen weitaus besseren Standard als die Norm**, Einschlüsse bis 0,5mm stellen keinen Reklamationsgrund dar, größere Einschlüsse werden als Reklamation anerkannt!
- 0,5mm

Melaminharzoberflächen:

Dekorfronten lassen sich mit den handelsüblichen Reinigungsmitteln pflegen. Verwenden Sie keine Scheuermittel. Je nach Verschmutzungsgrad tragen Sie die Reinigungsmittel mit Wasser verdünnt auf. Benutzen Sie hierfür ein weiches Tuch. Anschließend sollten Sie mit klarem Wasser die Reinigungsmittelreste entfernen und die Türen trocken wischen.

Hartnäckige Flecken wie Fettspritzer können Sie problemlos mit handelsüblichen Kunststoffreinigern entfernen. Prüfen Sie diese vor dem ersten Gebrauch zunächst an einer nicht sichtbaren Stelle.

Matte Melaminharzoberflächen:

Fronten mit samtmattem Effekt werden mit einer speziellen Oberflächenbeschichtung versehen. Diese verleiht den Fronten einen besonderen haptischen und visuellen Eindruck, der dem von gewachsenen oder satinierten Oberflächen gleichkommt. Die dafür notwendige Beschichtung ist weniger glatt und damit weniger geschlossen als die von glänzenden Strukturen. Daher müssen Lebensmittel und Substanzen mit einem hohen Farbstoffanteil, wie Kaffee, Senf, Tee, Rotwein usw. sofort entfernt werden, sie können, wenn sie einmal eingetrocknet sind, dauerhaft leichte Verfärbungen hinterlassen.

Stärkere Verschmutzungen:

Verwenden Sie hier Spülmittel (ohne Balsam) oder einen handelsüblichen, gut fettlösenden Reiniger, der für Kunststoff-Oberflächen geeignet ist, z. B. die Reiniger „Tana Sprinter Power“ und „Frosch Soda Allzweck-Reiniger“ sind vom Hersteller für die Reinigung von Melaminoberflächen freigegeben und müssen entsprechend deren Gebrauchsanweisung angewandt werden.

Bezugsadressen: Frosch Soda Allzweck-Reiniger ist in jedem gut sortierten Einzelhandel zu bekommen.

Nicht zur Reinigung verwenden:

- Möbelpolituren, fett- und wachshaltige Reinigungsmittel neigen dazu, Strukturierungen der Oberfläche zu füllen und eine schmutzbindende Schicht aufzubauen und dürfen daher nicht verwendet werden.
- Keine Verwendung von Reinigungsmitteln, die starke Säuren oder saure Salze enthalten.
- Keine chlorhaltigen und aggressiven Reiniger wie z.B. Cillit Bang und Antikalk verwenden.
- Keine Mikrofasertücher, Stahlwolle, Putzschwämme mit kratzender Oberfläche oder Schmutzradierer verwenden, hierdurch können Kratzer oder Aufglänzungen entstehen!

- !** Lebensmittel und Substanzen mit einem hohen Farbstoffanteil wie Kaffee, Senf, Tee, Rotwein oder Ähnliches können, wenn sie einmal eingetrocknet sind, dauerhaft leichte Verfärbungen hinterlassen.
- !** Essigreiniger, Nitro- oder Kunstharzverdünnungen sowie Reiniger auf Nitrobasis sind zur Reinigung der Oberflächen nicht geeignet.
- !** Feuchtigkeit auf Leimfugen ist unverzüglich zu entfernen!
- !** Verwenden Sie niemals einen Dampfreiniger!

i Wird keine Griffbohrvariante angegeben, wird die Griffbohrvariante GB0 (ohne Griffbohrung) bestätigt!



19mm EI-Werkstoffplatte mit beidseitiger Melaminharzbeschichtung (Repro Nachbildung).
4-seitig 0,8mm Starkkante nach Wahl.
Maserung durchlaufend.

Freie Kantenauswahl lt. Modellblatt Denver 1
Denver 2
Standard immer mit zum Dekor passender Starkkante!

Glastüren / Glasauswahl:
Nur Alurahmen-Glastüren möglich!

Dekorauswahl Melamin Struktur (Immer mit Farbnummer bestellen z.B. RF-OLRM)



RF-OLRM
Olivin Real Matt



RF-MATIM
Matera Immago



REI-HANA
Halifax natur



REI-HATA
Halifax tabak



REI-CANAH
Casella naturhell



REI-CANA
Casella natur



REI-CABR
Casella braun



REI-CAMA
Casella marone


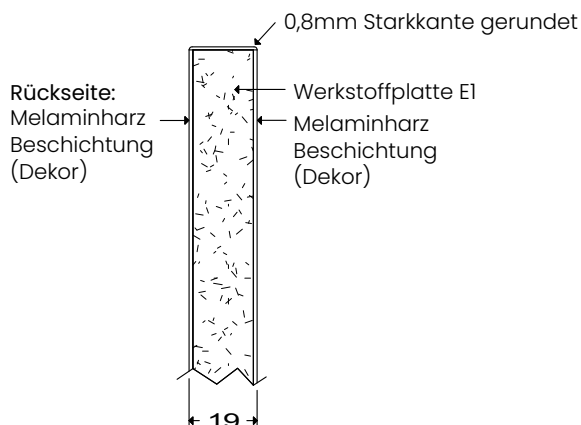
i **Modellgruppe M3 berechnen!**
Druckfarben weichen von Originaldekoren ab, für die genaue Farbabstimmung nutzen Sie bitte Originalmuster.
Wichtige Produktinformationen siehe Rückseite!

Denver DU2

Fronten aus melaminharzbeschichteten Holzwerkstoffplatten.

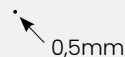
Plattenwerkstoff aus Pressspan mit Melaminharzbeschichtung, mit guter Schmutzunempfindlichkeit, Lichtechtheit sowie guter Stoß- und Kratzfestigkeit.

Frontdetail:



i Das Dekor von Melaminharzplatten basiert auf bedrucktem Papier. Sowohl im Papier wie auch durch den Druckprozess oder die Verarbeitung des Papiers können Abweichungen in der Farbe oder kleinere Oberflächeneinschlüsse auftreten. Diese Abweichungen sind je nach Lichtverhältnis und Farbe mehr oder weniger sichtbar. Sofern sich die Größe und Menge der Oberflächeneinschlüsse innerhalb der **Norm (DIN EN 438)** bewegt, stellen diese keinen Reklamationsgrund dar.

Wir gewähren jedoch einen weitaus besseren Standard als die Norm, Einschlüsse bis 0,5mm stellen keinen Reklamationsgrund dar, größere Einschlüsse werden als Reklamation anerkannt!



Melaminharzoberflächen:

Dekorfronten lassen sich mit den haushalts- und handelsüblichen Reinigungsmitteln pflegen. Verwenden Sie keine Scheuermittel. Je nach Verschmutzungsgrad tragen Sie die Reinigungsmittel mit Wasser verdünnt auf. Benutzen Sie hierfür ein weiches Tuch. Anschließend sollten Sie mit klarem Wasser die Reinigungsmittelreste entfernen und die Türen trocken wischen.

Achtung, bei matten Oberflächen sollten Verunreinigungen möglichst sofort mit Wasser oder verdünnter warmer Seifenlauge gereinigt werden, Flecken dürfen nicht eintrocknen!

Hartnäckige Flecken wie Fettspritzer können Sie problemlos mit handelsüblichen Kunststoffreinigern entfernen. Prüfen Sie diese vor dem ersten Gebrauch zunächst an einer nicht sichtbaren Stelle.

Nicht zur Reinigung verwenden:

- Möbelpolituren, fett- und wachshaltige Reinigungsmittel neigen dazu, Strukturierungen der Oberfläche zu füllen und eine schmutzbindende Schicht aufzubauen und dürfen daher nicht verwendet werden.
- Keine Verwendung von Reinigungsmitteln, die starke Säuren oder saure Salze enthalten.
- Keine chlorhaltigen und aggressiven Reiniger wie z.B. Cillit Bang und Antikalk verwenden.
- Keine Mikrofasertücher, Stahlwolle, Putzschwämme mit kratzender Oberfläche oder Schmutzradierer verwenden, hierdurch können Kratzer oder Aufglänzungen entstehen!


! **Lebensmittel und Substanzen mit einem hohen Farbstoffanteil, wie Kaffee, Senf, Tee, Rotwein oder Ähnliches können, wenn sie einmal eingetrocknet sind, dauerhaft leichte Verfärbungen hinterlassen.**

! **Essigreiniger, Nitro- oder Kunstharzverdünnungen sowie Reiniger auf Nitrobasis sind zur Reinigung der Oberflächen nicht geeignet.**

! **Feuchtigkeit auf Leimfugen ist unverzüglich zu entfernen!**

! **Verwenden Sie niemals einen Dampfreiniger!**

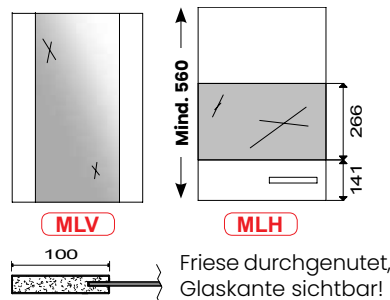
i Wird keine Griffbohrvariante angegeben, wird die Griffbohrvariante GB0 (ohne Griffbohrung) bestätigt!




19mm EI-Werkstoffplatte mit beidseitiger Melaminharzbeschichtung supermatt, 4-seitig mit farblich passender Laserkante

Glastüren / Glasauswahl:

Standardglas Satinato,
Glasauswahl siehe Detailübersicht!



Dekorauswahl Melamin supermatt mit Anti-Fingerprint-Effekt (Immer mit Farbnummer bestellen z.B. RU-WE36)



RU-WE36
White L023 AP



RU-BE33
Beige L030 AP



RU-SW09
Black L007 AP

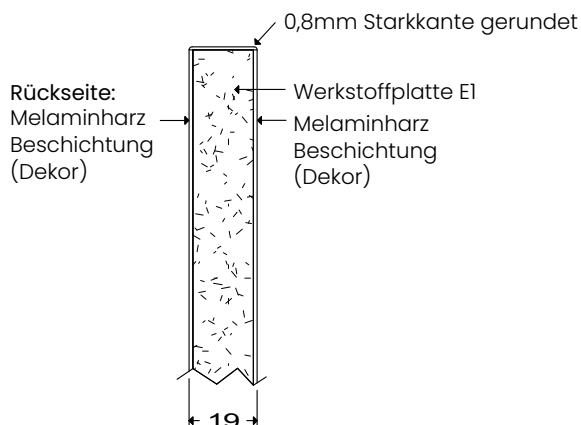
i Druckfarben weichen von Originaldekoren ab, für die genaue Farbabstimmung nutzen Sie bitte Originalmuster.
Wichtige Produktinformationen siehe Rückseite!

Denver 3

Fronten aus melaminharzbeschichteten Holzwerkstoffplatten.

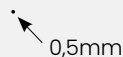
Plattenwerkstoff aus Pressspan mit Melaminharzbeschichtung, mit guter Schmutzunempfindlichkeit, Lichtechtheit sowie guter Stoß- und Kratzfestigkeit.

Frontdetail:



Das Dekor von Melaminharzplatten basiert auf bedrucktem Papier. Sowohl im Papier wie auch durch den Druckprozess oder die Verarbeitung des Papiers können Abweichungen in der Farbe oder kleinere Oberflächeneinschlüsse auftreten. Diese Abweichungen sind je nach Lichtverhältnis und Farbe mehr oder weniger sichtbar. Sofern sich die Größe und Menge der Oberflächeneinschlüsse innerhalb der Norm (DIN EN 438) bewegt, stellen diese keinen Reklamationsgrund dar.

Wir gewähren jedoch einen weitaus besseren Standard als die Norm, Einschlüsse bis 0,5mm stellen keinen Reklamationsgrund dar, größere Einschlüsse werden als Reklamation anerkannt!



Melaminharzoberflächen:

Dekorfronten lassen sich mit den handelsüblichen Reinigungsmitteln pflegen. Verwenden Sie keine Scheuermittel. Je nach Verschmutzungsgrad tragen Sie die Reinigungsmittel mit Wasser verdünnt auf. Benutzen Sie hierfür ein weiches Tuch. Anschließend sollten Sie mit klarem Wasser die Reinigungsmittelreste entfernen und die Türen trocken wischen.

Hartnäckige Flecken wie Fettspritzer können Sie problemlos mit handelsüblichen Kunststoffreinigern entfernen. Prüfen Sie diese vor dem ersten Gebrauch zunächst an einer nicht sichtbaren Stelle.

Matte Melaminharzoberflächen:

Fronten mit samtmattem Effekt werden mit einer speziellen Oberflächenbeschichtung versehen. Diese verleiht den Fronten einen besonderen haptischen und visuellen Eindruck, der dem von gewachsenen oder satinierten Oberflächen gleichkommt. Die dafür notwendige Beschichtung ist weniger glatt und damit weniger geschlossen als die von glänzenden Strukturen. Daher müssen Lebensmittel und Substanzen mit einem hohen Farbstoffanteil, wie Kaffee, Senf, Tee, Rotwein usw. sofort entfernt werden, sie können, wenn sie einmal eingetrocknet sind, dauerhaft leichte Verfärbungen hinterlassen.

Stärkere Verschmutzungen:

Verwenden Sie hier Spülmittel (ohne Balsam) oder einen handelsüblichen, gut fettlösenden Reiniger, der für Kunststoff-Oberflächen geeignet ist, z. B. die Reiniger „Tana Sprinter Power“ und „Frosch Soda Allzweck-Reiniger“ sind vom Hersteller für die Reinigung von Melaminoberflächen freigegeben und müssen entsprechend deren Gebrauchsanweisung angewandt werden.

Bezugsadressen: Frosch Soda Allzweck-Reiniger ist in jedem gut sortierten Einzelhandel zu bekommen.

Nicht zur Reinigung verwenden:

- Möbelpolituren, fett- und wachshaltige Reinigungsmittel neigen dazu, Strukturierungen der Oberfläche zu füllen und eine schmutzbindende Schicht aufzubauen und dürfen daher nicht verwendet werden.
- Keine Verwendung von Reinigungsmitteln, die starke Säuren oder saure Salze enthalten.
- Keine chlorhaltigen und aggressiven Reiniger wie z.B. Cillit Bang und Antikalk verwenden.
- Keine Mikrofasertücher, Stahlwolle, Putzschwämme mit kratzender Oberfläche oder Schmutzradierer verwenden, hierdurch können Kratzer oder Aufglänzungen entstehen!



Lebensmittel und Substanzen mit einem hohen Farbstoffanteil wie Kaffee, Senf, Tee, Rotwein oder Ähnliches können, wenn sie einmal eingetrocknet sind, dauerhaft leichte Verfärbungen hinterlassen.



Essigreiniger, Nitro- oder Kunstharzverdünnungen sowie Reiniger auf Nitrobasis sind zur Reinigung der Oberflächen nicht geeignet.



Feuchtigkeit auf Leimfugen ist unverzüglich zu entfernen!



Verwenden Sie niemals einen Dampfreiniger!

i Wird keine Griffbohrvariante angegeben, wird die Griffbohrvariante GB0 (ohne Griffbohrung) bestätigt!

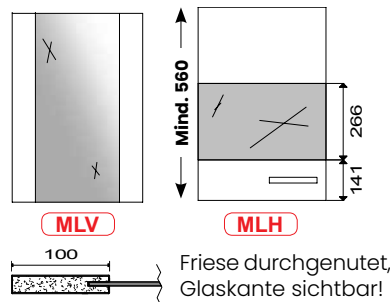


19mm EI-Werkstoffplatte mit beidseitiger Melaminharzbeschichtung (Repro Nachbildung).
4-seitig 0,8mm Starkkante nach Wahl.
Maserung quer.

Freie Kantenauswahl lt. Modellblatt Mesa 1
Standard immer mit zum Dekor passender Starkkante!

Glastüren / Glasauswahl:

Standardglas Satinato,
Glasauswahl siehe Detailübersicht!



Dekorauswahl Melamin Struktur (Immer mit Farbnummer bestellen z.B. RU-WE20)

RU-WE20 Diamantweiß (L)	RU-BE09 Camebeige (L)	RU-BE19 Champagner	RU-BE20 Sandbeige	RU-GA32 Hellgrau 32 (L)	RU-GA9 Graphitgrau	RU-BR21 Braun 21
RU-SW08 Schwarz 08 (L)	RF-LEIGR Leinen grau	RF-BTASA Beton Sand	RF-BTAPG Beton Perlgrau	RF-BTASG Beton Schiefergrau	RF-FAME Fabric metal	RF-SAL Saloon
RFI-POLA Fichte Polar	RAH-HE4 Ahorn hell	REI-WILD Wildeiche	REI-AST Asteiche	RF-SFIB Silberfichte braun	RNU-NUBA Nussbaum	


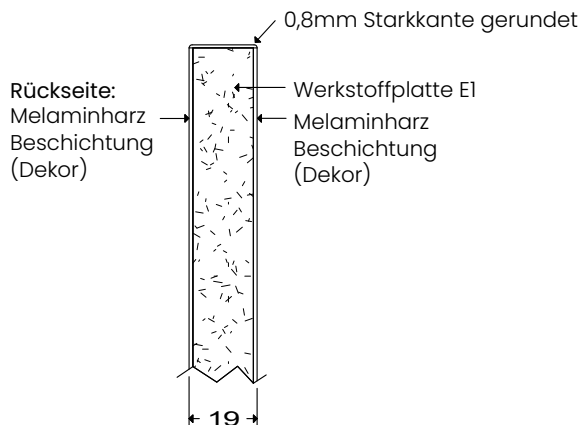
i Druckfarben weichen von Originaldekoren ab, für die genaue Farbabstimmung nutzen Sie bitte Originalmuster.
Wichtige Produktinformationen siehe Rückseite!

Mesa 1

Fronten aus melaminharzbeschichteten Holzwerkstoffplatten.

Plattenwerkstoff aus Pressspan mit Melaminharzbeschichtung, mit guter Schmutzunempfindlichkeit, Lichtechtheit sowie guter Stoß- und Kratzfestigkeit.

Frontdetail:



- i** Das Dekor von Melaminharzplatten basiert auf bedrucktem Papier. Sowohl im Papier wie auch durch den Druckprozess oder die Verarbeitung des Papiers können Abweichungen in der Farbe oder kleinere Oberflächeneinschlüsse auftreten. Diese Abweichungen sind je nach Lichtverhältnis und Farbe mehr oder weniger sichtbar. Sofern sich die Größe und Menge der Oberflächeneinschlüsse innerhalb der **Norm (DIN EN 438)** bewegt, stellen diese keinen Reklamationsgrund dar.
- Wir gewähren jedoch einen weitaus besseren Standard als die Norm**, Einschlüsse bis 0,5mm stellen keinen Reklamationsgrund dar, größere Einschlüsse werden als Reklamation anerkannt!
- 0,5mm

Melaminharzoberflächen:

Dekorfronten lassen sich mit den haushalts- und handelsüblichen Reinigungsmitteln pflegen. Verwenden Sie keine Scheuermittel. Je nach Verschmutzungsgrad tragen Sie die Reinigungsmittel mit Wasser verdünnt auf. Benutzen Sie hierfür ein weiches Tuch. Anschließend sollten Sie mit klarem Wasser die Reinigungsmittelreste entfernen und die Türen trocken wischen.

Achtung, bei matten Oberflächen sollten Verunreinigungen möglichst sofort mit Wasser oder verdünnter warmer Seifenlauge gereinigt werden, Flecken dürfen nicht eintrocknen!

Hartnäckige Flecken wie Fettspritzer können Sie problemlos mit handelsüblichen Kunststoffreinigern entfernen. Prüfen Sie diese vor dem ersten Gebrauch zunächst an einer nicht sichtbaren Stelle.

Nicht zur Reinigung verwenden:

- Möbelpolituren, fett- und wachshaltige Reinigungsmittel neigen dazu, Strukturierungen der Oberfläche zu füllen und eine schmutzbindende Schicht aufzubauen und dürfen daher nicht verwendet werden.
- Keine Verwendung von Reinigungsmitteln, die starke Säuren oder saure Salze enthalten.
- Keine chlorhaltigen und aggressiven Reiniger wie z.B. Cillit Bang und Antikalk verwenden.
- Keine Mikrofasertücher, Stahlwolle, Putzschwämme mit kratzender Oberfläche oder Schmutzradierer verwenden, hierdurch können Kratzer oder Aufglänzungen entstehen!

! **Lebensmittel und Substanzen mit einem hohen Farbstoffanteil, wie Kaffee, Senf, Tee, Rotwein oder Ähnliches können, wenn sie einmal eingetrocknet sind, dauerhaft leichte Verfärbungen hinterlassen.**

! **Essigreiniger, Nitro- oder Kunstharzverdünnungen sowie Reiniger auf Nitrobasis sind zur Reinigung der Oberflächen nicht geeignet.**

! **Feuchtigkeit auf Leimfugen ist unverzüglich zu entfernen!**

! **Verwenden Sie niemals einen Dampfreiniger!**

i Wird keine Griffbohrvariante angegeben, wird die Griffbohrvariante GB0 (ohne Griffbohrung) bestätigt!



19mm EI-Werkstoffplatte mit beidseitiger Melaminharzbeschichtung (Repro Nachbildung).
4-seitig 0,8mm Starkkante nach Wahl.
Maserung quer durchlaufend.

Freie Kantenauswahl lt. Modellblatt Mesa 1
Standard immer mit zum Dekor passender Starkkante!

Glastüren / Glasauswahl:
Nur Alurahmen-Glastüren möglich!


Dekorauswahl Melamin Struktur (Immer mit Farbnummer bestellen z.B. RFI-POLA)



RFI-POLA
Fichte Polar



RAH-HE4
Ahorn hell



REI-WILD
Wildeiche



REI-AST
Asteiche



RF-SFIB
Silberfichte braun



RNU-NUBA
Nussbaum

i Maserung durchlaufend bis zu einer max. Gesamtbreite von 2700mm!
Nur möglich bei Unter- / und Oberschränken, Modellgruppe M2 berechnen!

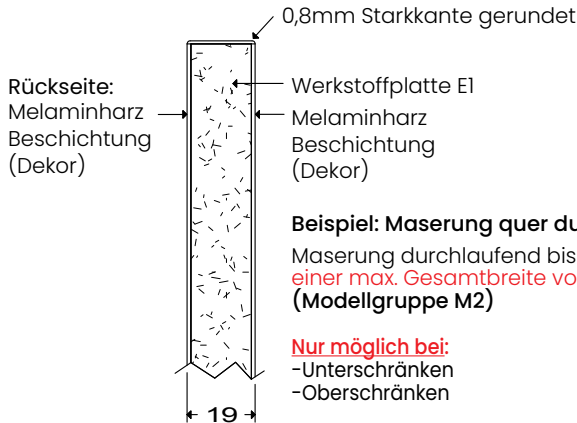
Druckfarben weichen von Originaldekoren ab, für die genaue Farbabstimmung nutzen Sie bitte Originalmuster.
Wichtige Produktinformationen siehe Rückseite!

Mesa DUI

Fronten aus melaminharzbeschichteten Holzwerkstoffplatten.

Plattenwerkstoff aus Pressspan mit Melaminharzbeschichtung, mit guter Schmutzunempfindlichkeit, Lichtechtheit sowie gute Stoß- und Kratzfestigkeit.

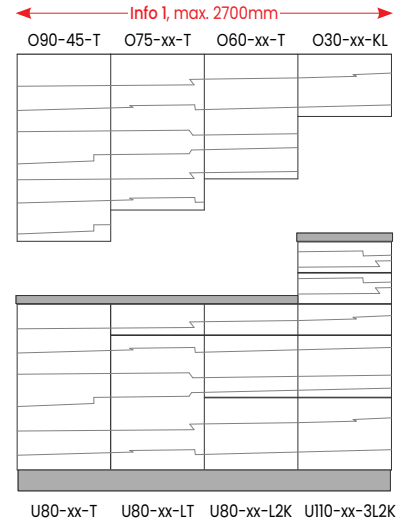
Frontdetail:



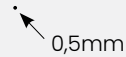
Beispiel: Maserung quer durchlaufend:
Maserung durchlaufend bis zu einer max. Gesamtbreite von 2700mm (Modellgruppe M2)

Nur möglich bei:
- Unterschränken
- Oberschränken

Standard



i Das Dekor von Melaminharzplatten basiert auf bedrucktem Papier. Sowohl im Papier wie auch durch den Druckprozess oder die Verarbeitung des Papiers können Abweichungen in der Farbe oder kleinere Oberflächeneinschlüsse auftreten. Diese Abweichungen sind je nach Lichtverhältnis und Farbe mehr oder weniger sichtbar. Sofern sich die Größe und Menge der Oberflächeneinflüsse innerhalb der Norm (DIN EN 438) bewegt, stellen diese keinen Reklamationsgrund dar. **Wir gewähren jedoch einen weitaus besseren Standard als die Norm**, Einschlüsse bis 0,5mm stellen keinen Reklamationsgrund dar, größere Einschlüsse werden als Reklamation anerkannt!



Frontverlauf mit Sonderabwicklung

Schränkhöhen über 1100mm (Korpshöhe) werden mit einem zusätzlichen Mehrwert für Frontverlauf mit Sonderabwicklung verrechnet!

Fronthöhen >1997mm nicht möglich

Maserverlauf nur, wenn technisch möglich

Info 1: Max. Gesamtbreite von 2700mm


Info 2: Maserverlauf durchgehend nur bis Frontlinienmaß 1997mm möglich, danach muss wieder eine durchgehende Frontlinie gegeben sein (**Info 4**)!

Info 3: Oberschränke können nicht in die Sonderabwicklung eingebunden werden, diese haben eine eigene Abwicklung und können daher auch bis Br. 2700mm verplant werden.

Oberschränke flächenbündig mit Hoch-/Geräteschränken ist nicht möglich!

Info 4: Für einen durchgehenden Maserverlauf über dem Frontlinienmaß 1997mm wird eine separate Frontabwicklung benötigt, eventuelle **Frontanpassungen** am Schrank sind mit einem Mehrwert **"FRAN"** zu berechnen!

Beispiel:



Abwicklungen außerhalb dieser Regelung sind nur mit Machbarkeitsprüfung und Angebot nach Aufwand möglich!

Frontabwicklung p. Kommission **FRODUSO**

Punkte
200

Frontanpassung p. Unterschrank **FRANU**

Punkte
106

Frontanpassung p. Hochschrank **FRAN**

Punkte
106

i Wird keine Griffbohrvariante angegeben, wird die Griffbohrvariante GB0 (ohne Griffbohrung) bestätigt!



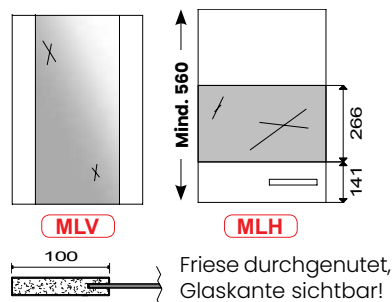
19mm EI-Werkstoffplatte mit beidseitiger Melaminharzbeschichtung (Repro Nachbildung).
4-seitig 0,8mm Starkkante nach Wahl.
Maserung quer.

Freie Kantenauswahl lt. Modellblatt Mesa 1
Mesa 2

Standard immer mit zum Dekor passender Starkkante!

Glastüren / Glasauswahl:

Standardglas Satinato,
Glasauswahl siehe Detailübersicht!



Dekorauswahl Melamin Struktur (Immer mit Farbnummer bestellen z.B. RF-OLRM)



RF-OLRM
Olivin Real Matt



RF-MATIM
Matera Immago



REI-HANA
Halifax natur



REI-HATA
Halifax tabak




REI-CANAH
Casella naturhell



REI-CANA
Casella natur



REI-CABR
Casella braun



REI-CAMA
Casella marone


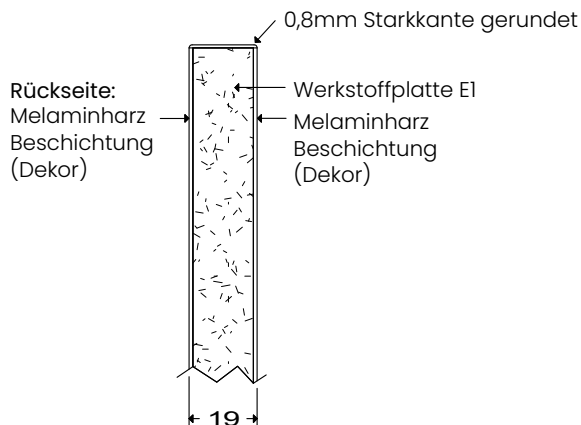
i Druckfarben weichen von Originaldekoren ab, für die genaue Farbabstimmung nutzen Sie bitte Originalmuster.
Wichtige Produktinformationen siehe Rückseite!

Mesa 2

Fronten aus melaminharzbeschichteten Holzwerkstoffplatten.

Plattenwerkstoff aus Pressspan mit Melaminharzbeschichtung, mit guter Schmutzunempfindlichkeit, Lichtechtheit sowie guter Stoß- und Kratzfestigkeit.

Frontdetail:



i Das Dekor von Melaminharzplatten basiert auf bedrucktem Papier. Sowohl im Papier wie auch durch den Druckprozess oder die Verarbeitung des Papiers können Abweichungen in der Farbe oder kleinere Oberflächeneinschlüsse auftreten. Diese Abweichungen sind je nach Lichtverhältnis und Farbe mehr oder weniger sichtbar. Sofern sich die Größe und Menge der Oberflächeneinschlüsse innerhalb der Norm (DIN EN 438) bewegt, stellen diese keinen Reklamationsgrund dar. **Wir gewähren jedoch einen weitaus besseren Standard als die Norm**, Einschlüsse bis 0,5mm stellen keinen Reklamationsgrund dar, größere Einschlüsse werden als Reklamation anerkannt!

0,5mm

Melaminharzoberflächen:

Dekorfronten lassen sich mit den handelsüblichen Reinigungsmitteln pflegen. Verwenden Sie keine Scheuermittel. Je nach Verschmutzungsgrad tragen Sie die Reinigungsmittel mit Wasser verdünnt auf. Benutzen Sie hierfür ein weiches Tuch. Anschließend sollten Sie mit klarem Wasser die Reinigungsmittelreste entfernen und die Türen trocken wischen.

Hartnäckige Flecken wie Fettspritzer können Sie problemlos mit handelsüblichen Kunststoffreinigern entfernen. Prüfen Sie diese vor dem ersten Gebrauch zunächst an einer nicht sichtbaren Stelle.

Matte Melaminharzoberflächen:

Fronten mit samtmattem Effekt werden mit einer speziellen Oberflächenbeschichtung versehen. Diese verleiht den Fronten einen besonderen haptischen und visuellen Eindruck, der dem von gewachsenen oder satinierten Oberflächen gleichkommt. Die dafür notwendige Beschichtung ist weniger glatt und damit weniger geschlossen als die von glänzenden Strukturen. Daher müssen Lebensmittel und Substanzen mit einem hohen Farbstoffanteil, wie Kaffee, Senf, Tee, Rotwein usw. sofort entfernt werden, sie können, wenn sie einmal eingetrocknet sind, dauerhaft leichte Verfärbungen hinterlassen.

Stärkere Verschmutzungen:

Verwenden Sie hier Spülmittel (ohne Balsam) oder einen handelsüblichen, gut fettlösenden Reiniger, der für Kunststoff-Oberflächen geeignet ist, z. B. die Reiniger „Tana Sprinter Power“ und „Frosch Soda Allzweck-Reiniger“ sind vom Hersteller für die Reinigung von Melaminoberflächen freigegeben und müssen entsprechend deren Gebrauchsanweisung angewandt werden. Bezugsadressen: Frosch Soda Allzweck-Reiniger ist in jedem gut sortierten Einzelhandel zu bekommen.

Nicht zur Reinigung verwenden:

- Möbelpolituren, fett- und wachshaltige Reinigungsmittel neigen dazu, Strukturierungen der Oberfläche zu füllen und eine schmutzbindende Schicht aufzubauen und dürfen daher nicht verwendet werden.
- Keine Verwendung von Reinigungsmitteln, die starke Säuren oder saure Salze enthalten.
- Keine chlorhaltigen und aggressiven Reiniger wie z.B. Cillit Bang und Antikalk verwenden.
- Keine Mikrofasertücher, Stahlwolle, Putzschwämme mit kratzender Oberfläche oder Schmutzradierer verwenden, hierdurch können Kratzer oder Aufglänzungen entstehen!

- !** Lebensmittel und Substanzen mit einem hohen Farbstoffanteil wie Kaffee, Senf, Tee, Rotwein oder Ähnliches können, wenn sie einmal eingetrocknet sind, dauerhaft leichte Verfärbungen hinterlassen.
- !** Essigreiniger, Nitro- oder Kunstharzverdünnungen sowie Reiniger auf Nitrobasis sind zur Reinigung der Oberflächen nicht geeignet.
- !** Feuchtigkeit auf Leimfugen ist unverzüglich zu entfernen!
- !** Verwenden Sie niemals einen Dampfreiniger!

i Wird keine Griffbohrvariante angegeben, wird die Griffbohrvariante GB0 (ohne Griffbohrung) bestätigt!



19mm EI-Werkstoffplatte mit beidseitiger Melaminharzbeschichtung (Repro Nachbildung).
4-seitig 0,8mm Starkante nach Wahl.
Maserung quer durchlaufend.

Freie Kantenauswahl lt. Modellblatt Mesa 2
Standard immer mit zum Dekor passender Starkante!

Glastüren / Glasauswahl:
Nur Alurahmen-Glastüren möglich!

Dekorauswahl Melamin Struktur (Immer mit Farbnummer bestellen z.B. RF-OLRM)



RF-OLRM
Olivin Real Matt



RF-MATIM
Matera Immago



REI-HANA
Halifax natur



REI-HATA
Halifax tabak



REI-CANAH
Casella naturhell



REI-CANA
Casella natur



REI-CABR
Casella braun



REI-CAMA
Casella marone

i Maserung durchlaufend bis zu einer max. Gesamtbreite von 2700mm!
Nur möglich bei Unter- / und Oberschränken, Modellgruppe M3 berechnen!

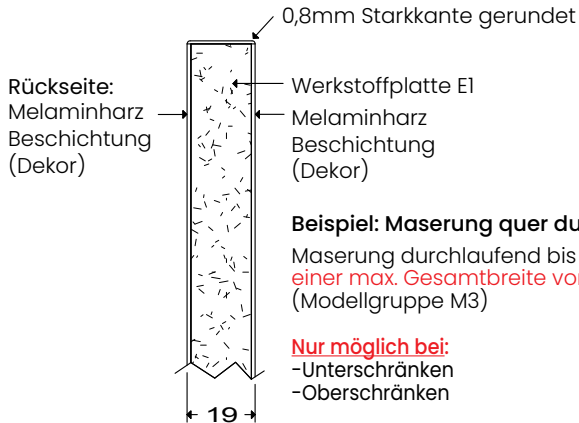
Druckfarben weichen von Originaldekoren ab, für die genaue Farbabstimmung nutzen Sie bitte Originalmuster.
Wichtige Produktinformationen siehe Rückseite!

Mesa DU2

Fronten aus melaminharzbeschichteten Holzwerkstoffplatten.

Plattenwerkstoff aus Pressspan mit Melaminharzbeschichtung, mit guter Schmutzunempfindlichkeit, Lichtechtheit sowie gute Stoß- und Kratzfestigkeit.

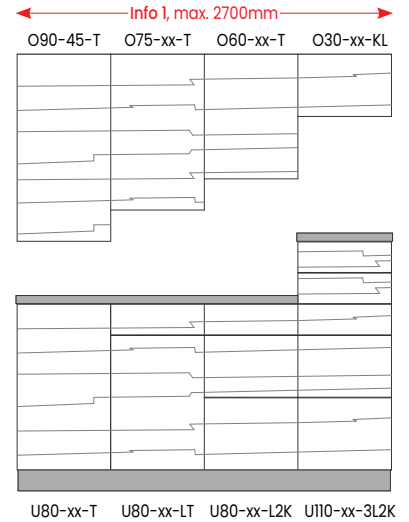
Frontdetail:



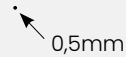
Beispiel: Maserung quer durchlaufend:
Maserung durchlaufend bis zu einer max. Gesamtbreite von 2700mm (Modellgruppe M3)

Nur möglich bei:
- Unterschränken
- Oberschränken

Standard



i Das Dekor von Melaminharzplatten basiert auf bedrucktem Papier. Sowohl im Papier wie auch durch den Druckprozess oder die Verarbeitung des Papiers können Abweichungen in der Farbe oder kleinere Oberflächeneinschlüsse auftreten. Diese Abweichungen sind je nach Lichtverhältnis und Farbe mehr oder weniger sichtbar. Sofern sich die Größe und Menge der Oberflächeneinflüsse innerhalb der Norm (DIN EN 438) bewegt, stellen diese keinen Reklamationsgrund dar. **Wir gewähren jedoch einen weitaus besseren Standard als die Norm**, Einschlüsse bis 0,5mm stellen keinen Reklamationsgrund dar, größere Einschlüsse werden als Reklamation anerkannt!



Frontverlauf mit Sonderabwicklung

Schränkhöhen über 1100mm (Korpshöhe) werden mit einem zusätzlichen Mehrwert für Frontverlauf mit Sonderabwicklung verrechnet!

Fronthöhen >1997mm nicht möglich

Maserverlauf nur, wenn technisch möglich

Info 1: Max. Gesamtbreite von 2700mm


Info 2: Maserverlauf durchgehend nur bis Frontlinienmaß 1997mm möglich, danach muss wieder eine durchgehende Frontlinie gegeben sein (**Info 4**)!

Info 3: Oberschränke können nicht in die Sonderabwicklung eingebunden werden, diese haben eine eigene Abwicklung und können daher auch bis Br. 2700mm verplant werden.

Oberschränke flächenbündig mit Hoch-/Geräteschränken ist nicht möglich!

Info 4: Für einen durchgehenden Maserverlauf über dem Frontlinienmaß 1997mm wird eine separate Frontabwicklung benötigt, eventuelle **Frontanpassungen** am Schrank sind mit einem Mehrwert **"FRAN"** zu berechnen!

Beispiel:



Abwicklungen außerhalb dieser Regelung sind nur mit Machbarkeitsprüfung und Angebot nach Aufwand möglich!

Frontabwicklung p. Kommission **FRODUSO**

Punkte
200


Frontanpassung p. Unterschrank **FRANU**

Punkte
106

Frontanpassung p. Hochschrank **FRAN**

Punkte
106

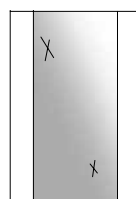
i Wird keine Griffbohrvariante angegeben, wird die Griffbohrvariante GB0 (ohne Griffbohrung) bestätigt!



19mm EI-Werkstoffplatte mit beidseitiger Schichtstoffbelegung. 4-seitig mit farbgleicher Starkkante, allseits gerundet.

Glastüren / Glasauswahl:

Standardglas Satinato,
Glasauswahl siehe Detailübersicht!




MLV

100

Friese durchgenutet,
Glaskante sichtbar!

Dekorauswahl Schichtstoff Edelglanz (Immer mit Farbnummer bestellen z.B. RU-WE34)

RU-WE34
Seidenweiß
Edelglanz




RU-BE16
Camebeige
Edelglanz



RU-BR16
Fango
Edelglanz

Dekorauswahl Schichtstoff Struktur (Immer mit Farbnummer bestellen z.B. RU-WE33)


RU-WE33
Seidenweiß
Struktur



RU-BE15
Camebeige
Struktur



RU-BR15
Fango
Struktur



RF-MACO
Marmor como



RF-MAKA
Marmor kaviar grau


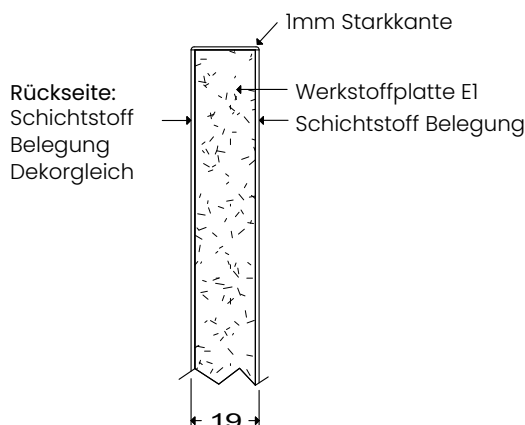
i Druckfarben weichen von Originaldekoren ab, für die genaue Farbabstimmung nutzen Sie bitte Originalmuster.
Marmor-Dekore sind eine Marmor Steinreproduktion mit Wildverlaufenden großflächigen Adern,
für den Gesamteindruck des Dekores siehe Register Küche Planung "Ganzplattenansicht"
Wichtige Produktinformationen siehe Rückseite!

Messina

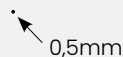
Fronten aus Holzwerkstoffplatten mit Schichtstoffbelegung.

Plattenwerkstoff aus Pressspan mit Schichtstoffbelegung, mit guter Schmutzunempfindlichkeit, Lichtechtheit sowie guter Stoß- und Kratzfestigkeit.

Frontdetail:



- i** Das Dekor von Laminatplatten basiert auf bedrucktem Papier. Sowohl im Papier wie auch durch den Druckprozess oder die Verarbeitung des Papiers können Abweichungen in der Farbe oder kleinere Oberflächeneinschlüsse auftreten. Diese Abweichungen sind je nach Lichtverhältnis und Farbe mehr oder weniger sichtbar. Sofern sich die Größe und Menge der Oberflächeneinschlüsse innerhalb der Norm (DIN EN 438) bewegt, stellen diese keinen Reklamationsgrund dar. **Wir gewähren jedoch einen weitaus besseren Standard als die Norm**, Einschlüsse bis 0,5mm stellen keinen Reklamationsgrund dar, größere Einschlüsse werden als Reklamation anerkannt!



Schichtstoffoberflächen:

Dekorfronten lassen sich mit den haushalts- und handelsüblichen Reinigungsmitteln pflegen. Verwenden Sie keine Scheuermittel. Je nach Verschmutzungsgrad tragen Sie die Reinigungsmittel mit Wasser verdünnt auf. Benutzen Sie hierfür ein weiches Tuch. Anschließend sollten Sie mit klarem Wasser die Reinigungsmittelreste entfernen und die Türen trocken wischen.

Achtung, bei matten Oberflächen sollten Verunreinigungen möglichst sofort mit Wasser oder verdünnter warmer Seifenlauge gereinigt werden, Flecken dürfen nicht eintrocknen!

Hartnäckige Flecken wie Fettspritzer können Sie problemlos mit handelsüblichen Kunststoffreinigern entfernen. Prüfen Sie diese vor dem ersten Gebrauch zunächst an einer nicht sichtbaren Stelle.

Nicht zur Reinigung verwenden:

- Möbelpolituren, fett- und wachshaltige Reinigungsmittel neigen dazu, Strukturierungen der Oberfläche zu füllen und eine schmutzbindende Schicht aufzubauen und dürfen daher nicht verwendet werden.
- Keine Verwendung von Reinigungsmitteln, die starke Säuren oder saure Salze enthalten.
- Keine chlorhaltigen und aggressiven Reiniger wie z.B. Cillit Bang und Antikalk verwenden.
- Keine Mikrofasertücher, Stahlwolle, Putzschwämme mit kratzender Oberfläche oder Schmutzradierer verwenden, hierdurch können Kratzer oder Aufglänzungen entstehen!


! Lebensmittel und Substanzen mit einem hohen Farbstoffanteil, wie Kaffee, Senf, Tee, Rotwein oder Ähnliches können, wenn sie einmal eingetrocknet sind, dauerhaft leichte Verfärbungen hinterlassen.

! Essigreiniger, Nitro- oder Kunstharzverdünnungen sowie Reiniger auf Nitrobasis sind zur Reinigung der Oberflächen nicht geeignet.

! Feuchtigkeit auf Leimfugen ist unverzüglich zu entfernen!

! Verwenden Sie niemals einen Dampfreiniger!

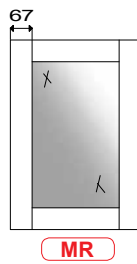
i Wird keine Griffbohrvariante angegeben, wird die Griffbohrvariante GB0 (ohne Griffbohrung) bestätigt!



19mm MDF-Platte, allseits 2mm gerundet, Color Seidenmatt lackiert.

Glastüren / Glasauswahl:

Standardglas Satinato, Glasauswahl siehe Detailübersicht!



Farbauswahl MDF Color Seidenmatt lackiert (Immer mit Farbnummer bestellen z.B. RU-CF038)

RU-CF038 Superweiß SIK UN.02.85	RU-CF042 Sand NCS S2005-Y20R	RU-CF043 Sandbeige SIK F2.05.75	RU-CF041 Sterlinggrau NCS S 2000-N	RU-CF039 Graphit SIK ON.00.36	RU-CF040 Schwarzgrau NCS S 8000-N

Mehrwert Effektlackierung pro Front (Frontbreiten bis max. 1100mm möglich)!

Rückseite und Kanten an Effekt-Farbtönen angeglichen
Mindestberechnung 0,3m²

LE-MTBZH Bronze hell 013	LE-STKUP Kupfer geschliffen 018	LE-EFKUP Kupfer gebürstet 016	LE-MTHGR Metall hell 015	LE-MTDGR Metall dunkel 014

p. m²/p. Front **AUFCOLOR-LE** **560** Punkte

i Bei dem Frontmodell Arezzo sind nur die hier angeführten Colorfarben möglich!
Unsere Lacke sind lichtecht, jedoch lässt sich eine farbliche Veränderung durch UV-Einwirkung nicht verhindern!

Effektlack, jede Front ein Unikat:

ACHTUNG: Frontbreiten bis max. 1100mm möglich!

Nur durch eine zum größten Teil händisch ausgeführte Arbeitsweise erzielen wir die gewünschten Unterschiede im Schlicfbild, die ggf. die Wirkung haben, dass der Farbton unterschiedlich erscheint. Die entstehenden Schattierungen sind gewünscht und gewollt. Daher sind Unterschiede in Farbton und Wirkung je gelieferter Kommission möglich!

Zuschnitt Berechnung siehe Rückseite!

Druckfarben weichen von Originaldekoren ab, für die genaue Farbabstimmung nutzen Sie bitte Originalmuster.

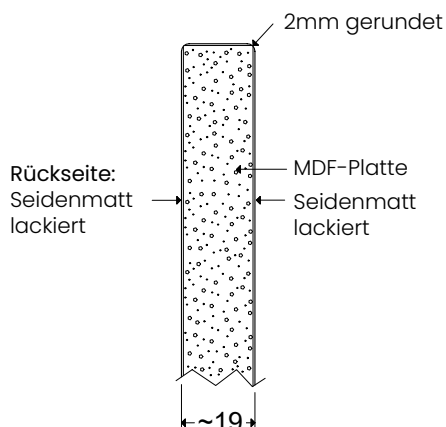
Wichtige Produktinformationen siehe Rückseite!

Arezzo

Fronten aus MDF-Platten Color lackiert.

Plattenwerkstoff aus MDF (mitteldichte Faserplatte) mit lackierfähiger Beschichtung, Color lackiert.

Frontdetail:



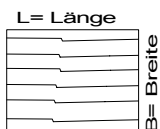
ZUSCHNITTE IN EFFEKT-LACKIERUNG

Zuschnitte aus 19mm MDF-Platten, einseitig mit Effektlackierung inkl. 4-seitiger Starkkante



Rückseite und Kanten an Effekt-Farbtone angeglichen!

Mindestberechnung 0,3m²
 Mindestgröße: 100x250mm
 Maximalgröße L/B: 2700/1100mm



		Punkte
Dekor einseitig, Stärke ~19mm	p. m ² /Stk. ZUS19E-LE	560



LE-MTBZH

Bronze hell 013



LE-STKUP

Kupfer geschliffen 018



LE-EFKUP

Kupfer gebürste 016



LE-MTHGR

Metall hell 015



LE-MTDGR

Metall dunkel 014



Bei dem Zuschneiden mit Effekt-Lackierung sind nur die hier angeführten Colorfarben möglich!

Unsere Lacke sind lichtecht, jedoch lässt sich eine farbliche Veränderung durch UV-Einwirkung nicht verhindern!

Effektlack, jeder Zuschnitt ein Unikat:

ACHTUNG: Zuschnittbreiten bis max. 1100mm möglich!


Nur durch eine zum größten Teil händisch ausgeführte Arbeitsweise erzielen wir die gewünschten Unterschiede im Schlißbild, die ggf. die Wirkung haben, dass der Farbtone unterschiedlich erscheint. Die entstehenden Schattierungen sind gewünscht und gewollt. Daher sind Unterschiede in Farbtone und Wirkung je gelieferter Kommission möglich!

Zuschnitt Berechnung siehe Rückseite!

Druckfarben weichen von Originaldekoren ab, für die genaue Farbabstimmung nutzen Sie bitte Originalmuster.

Wichtige Produktinformationen siehe Rückseite!

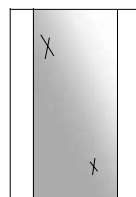
i Wird keine Griffbohrvariante angegeben, wird die Griffbohrvariante GB0 (ohne Griffbohrung) bestätigt!



19mm MDF-Platte, allseits 1mm gerundet,
Color Seidenmatt lackiert.


Glastüren / Glasauswahl:

Standardglas Satinato,
Glasauswahl siehe Detailübersicht!




100
Frieße durchgenutet,
Glaskante sichtbar!


Farbauswahl MDF Color Seidenmatt lackiert (Immer mit Farbnummer bestellen z.B. RU-CF008)




RU-CF008
Verkehrsweiß
RAL 9016



RU-CF024
Mieleweiß



RU-CF022
Camebeige



RU-CF035
Champagner



RU-CF003
Nebelgrau



RU-CF021
Graphitgrau

RAL Colorfarben:
Seidenmatt lackiert

RU-Rxxx

*RAL Farben aus der RAL-Classic
Kollektion (RAL 1000-9023).
Andere RAL bzw. Colorfarben
gegen Mehrwert.



i **Colorfarben zu Reprodekoren passend!**
Da es sich hierbei um verschiedene Materialien handelt, können Reprodekore und lackierte Farben nie 100% gleich sein. Lackfarben reagieren auf UV-Einwirkungen und verändern sich auf lange Sicht stärker als Reprodekore.
***Wir verwenden ausschließlich matte Colorlacke, Hochglanz-, Neon- oder Metalllacke sind nicht möglich.**
Unsere Lacke sind lichtecht, jedoch lässt sich eine farbliche Veränderung durch UV- Einwirkung nicht verhindern!

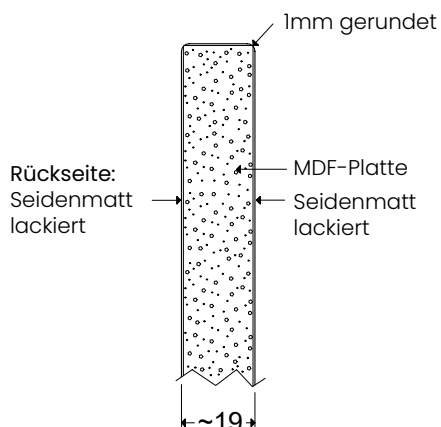
Druckfarben weichen von Originaldekoren ab, für die genaue Farbabstimmung nutzen Sie bitte Originalmuster.
Wichtige Produktinformationen siehe Rückseite!

Palermo

Fronten aus MDF-Platten Color lackiert.

Plattenwerkstoff aus MDF (mitteldichte Faserplatte) mit lackierfähiger Beschichtung, Color lackiert.

Frontdetail:



Farbige lackierte Oberflächen:

Alle lackierten Flächen sind besonders kratzempfindlich. Für die Reinigung sollten daher nur weiche Tücher verwendet werden. Für die regelmäßige Pflege von lackierten Möbeloberflächen empfehlen wir vor allem Abwischen mit einem trockenen, sauberen, weichen und nicht fasernden Lappen (Baumwolltücher, keine Mikrofasertücher).

Neben der Verwendung eines solchen Staubtuches können die Flächen zur Entfernung von Fingerabdrücken und anderen Verunreinigungen wie folgt behandelt werden: Möbeloberflächen nach Bedarf mit einem mit Wischwasser befeuchteten Lappen (keine Mikrofasertücher) reinigen. Es ist empfehlenswert, dem Wischwasser milde Haushaltsreinigungsmittel (z.B. Pril oder gleichwertige Produkte) zuzusetzen. Wesentlich ist dabei, dass die Flächen anschließend trocken gewischt werden. Es ist ganz normal, dass durch das Wischen kleine Gebrauchsspuren entstehen. Diese stellen keinen Reklamationsgrund dar!

Hartnäckige Flecken wie Fettspritzer können Sie problemlos mit handelsüblichen Kunststoffreinigern entfernen. Prüfen Sie diese vor dem ersten Gebrauch zunächst an einer nicht sichtbaren Stelle. Wesentlich ist dabei, dass die Flächen anschließend trocken gewischt werden.

Nicht zur Reinigung verwenden:


- Möbelpolituren, fett- und wachshaltige Reinigungsmittel neigen dazu, Strukturierungen der Oberfläche zu füllen und eine schmutzbindende Schicht aufzubauen und dürfen daher nicht verwendet werden.
- Keine Verwendung von Reinigungsmitteln, die starke Säuren oder saure Salze enthalten.
- Keine chlorhaltigen und aggressiven Reiniger wie z.B. Cillit Bang und Antikalk verwenden.
- Keine Mikrofasertücher, Stahlwolle, Putzschwämme mit kratzender Oberfläche oder Schmutzradierer verwenden, hierdurch können Kratzer oder Aufglänzungen entstehen!

! **Lebensmittel und Substanzen mit einem hohen Farbstoffanteil, wie Kaffee, Senf, Tee, Rotwein oder Ähnliches können, wenn sie einmal eingetrocknet sind, dauerhaft leichte Verfärbungen hinterlassen.**

! **Essigreiniger, Nitro- oder Kunstharzverdünnungen sowie Reiniger auf Nitrobasis sind zur Reinigung der Oberflächen nicht geeignet.**

! **Verwenden Sie niemals einen Dampfreiniger!**

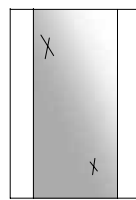
i Wird keine Griffbohrvariante angegeben, wird die Griffbohrvariante GB0 (ohne Griffbohrung) bestätigt!



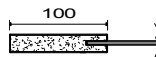
MDF-Platte mit beidseitiger Senosan-Belegung. 4-seitig mit farbgleicher Senosankante, allseits gefast.

Glastüren / Glasauswahl:

Standardglas Satinato,
Glasauswahl siehe Detailübersicht!



MLV



Friese durchgenutet,
Glaskante sichtbar!

Dekorauswahl Senosan Spiegelglanz (Immer mit Farbnummer bestellen z.B. RU-WE12)



Dekorauswahl Senosan Spiegelglanz Metallic (Immer mit Farbnummer bestellen z.B. RU-GA12) Schränke mit einer Frontbreite >1250mm sind in diesen Dekoren nicht möglich (z. B. O75-170-AF)



i Es wird bei diesem Modell pro Kommission ein kostenpflichtiges Pflegeset PFSET-SG mitgeliefert (Punktwert 40)

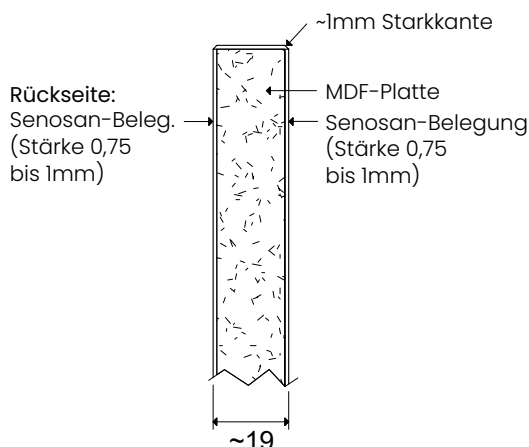
Druckfarben weichen von Originaldekoren ab, für die genaue Farbabstimmung nutzen Sie bitte Originalmuster.
Wichtige Produktinformationen siehe Rückseite!

Sevilla

Fronten aus MDF-Platten mit Senosanbelegung.

Plattenwerkstoff aus MDF mit PVC-freier Kunststofflaminat- (Senosan Spiegelglanz) Belegung.

Frontdetail:



Reinigungsempfehlung für SENOSAN® Spiegelglanz

Nach dem Entfernen des PE-Schutzfilmes ist die Acryloberfläche noch empfindlich, Gründe dafür sind, dass

- sich noch Lösemittel aus der Kleberbeschichtung der Schutzfolie in der Oberfläche befinden, welche erst entweichen müssen
- die Acryloberfläche hygroskopisch ist, d.h. unter Einwirkung von Luftfeuchtigkeit die Oberfläche erst weiter aushärtet. Dies kann bis zu einer Woche dauern. Um diesen Vorgang zu beschleunigen, sollte man die Oberfläche mit Wasser benetzen oder wie empfohlen mit einer 1%-igen Seifenlösung mit einem weichen Tuch reinigen (kein Mikrofaser Tuch).

Wichtiger Hinweis!

Unsere Acryloberflächen sind von der Optik und Glanz her mit Klavierlack zu vergleichen. Entsprechend der Schönheit dieser Oberflächen sollte auch deren Behandlung und Reinigung sein. Wir wollen darauf hinweisen, dass keinerlei scheuernden und scharfen Reinigungssubstanzen verwendet werden sollen, um die Brillanz der Oberfläche zu gefährden bzw. keinerlei alkoholhaltige Reinigungsmittel (oft bei Glasreinigern zu finden) Einsatz finden dürfen! Um die statische Aufladung zu vermindern, wird ein antistatischer Kunststoffreiniger empfohlen.

In diesem Fall kann auf die vorherige Reinigung mit der Seifenlösung verzichtet werden. Wasser bzw. Feuchtigkeit wirkt generell antistatisch. Um die Widerstandsfähigkeit gegen Wisch- u. Kratzspuren zu verbessern, sollte man die Oberfläche mit den empfohlenen Poliermitteln (ULTRA-GLOSS Superpolish) behandeln. In diesem Fall kann auf die Reinigung mit Seifenlösung und Kunststoffreiniger verzichtet werden.

REINIGUNG UNSERER ACRYLOBERFLÄCHEN NUR MIT LEICHTER (1%iger) SEIFENLÖSUNG -KEINE ALKOHOLHALTIGEN REINIGUNGSMITTEL, GLASREINIGER ODER ÄHNLICHES BZW. SCHEUERMittel VERWENDEN!!!

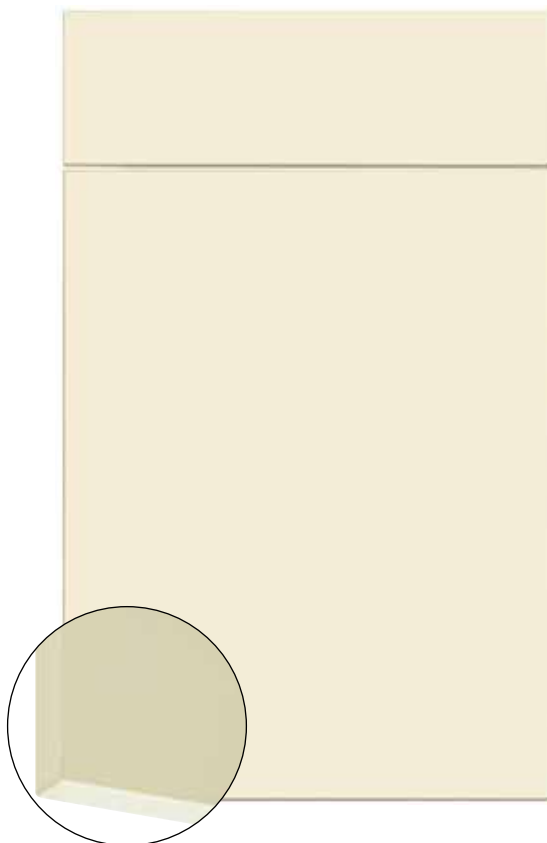


Essigreiniger, Nitro- oder Kunstharzverdünnungen sowie Reiniger auf Nitrobasis sind zur Reinigung der Oberflächen nicht geeignet.



Verwenden Sie niemals einen Dampfreiniger!

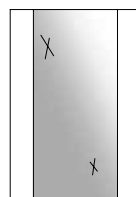
ⓘ Wird keine Griffbohrvariante angegeben, wird die Griffbohrvariante GB0 (ohne Griffbohrung) bestätigt!



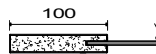
19mm EI-Werkstoffplatte mit beidseitiger Fenix Schichtstoffbelegung.
4-seitig mit farblich passender Laserkante

Glastüren / Glasauswahl:

- Satinato (Standard)
- Klarglas



MLV



Friese durchgenutet,
Glaskante sichtbar!

Dekorauswahl Fenix Schichtstoff supermatt mit Anti-Fingerprint-Effekt (Immer mit Farbnummer bestellen z.B. RU-WE25)

RU-WE25 Weiß 0032	RU-BE23 Beige 0029	RU-BE31 Luxor 0719	RU-GR21 Brac 0773	RU-GR22 Comodoro 0750	RU-RO14 Askja 0770	RU-RO15 Rosso Jaipur 0751
RU-BL21 Blu Fes 0754	RU-GA29 Efeso 0725	RU-GA30 Antrim 0752	RU-BE32 Arizona 0748	RU-GA21 Lava 0717	RU-GA22 Steingrau 0718	RU-GA31 Bromo 0724
RU-GA33 Stromboli 0768	RU-BR17 Orinoco 0749	RU-SW05 Schwarz 0720				

ⓘ Es wird bei diesem Modell pro Kommission ein kostenpflichtiges Pflegeset PFSET-FXM mitgeliefert (Punktwert 40)

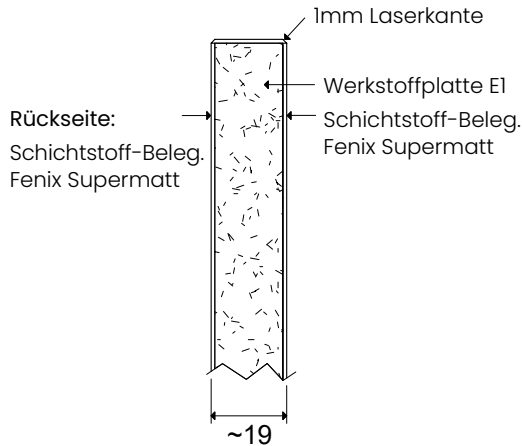
Druckfarben weichen von Originaldekoren ab, für die genaue Farbabstimmung nutzen Sie bitte Originalmuster.
Wichtige Produktinformationen siehe Rückseite!

Stockholm

Fronten aus Holzwerkstoffplatten mit Fenix Schichtstoffbelegung.

Plattenwerkstoff aus Pressspan mit Schichtstoffbelegung, mit guter Schmutzunempfindlichkeit, Lichtechtheit sowie guter Stoß- und Kratzfestigkeit.

Frontdetail:



FENIX-Oberflächen sollten regelmäßig gereinigt werden, benötigen aber keine besondere Pflege. Einfaches Wischen mit einem feuchten Tuch reicht aus. Alle haushaltsüblichen Reiniger eignen sich perfekt zur Reinigung.

Besondere Pflege

Im Falle einer starken Verschmutzung, die sich nicht mit haushaltsüblichen Reinigern entfernen lässt, empfehlen wir das Pflegeset FenixMatt für Fenix Matte-Oberflächen

Kantenbänder bestehen aus Kunststoff und können mit verdünnter warmer Seifenlauge gereinigt werden. Scharfe Flüssigreiniger und scheinende Putzmittel, Polituren und Lösungsmittel sind zur Reinigung ungeeignet. Dies gilt insbesondere auch für Reinigungsmittel, die Stoffe wie Azeton, Chlorkohlenwasserstoff, Nitroverdünnung oder Lösungen, die mit „Tri“ oder „Tetra“ beginnen, enthalten.

Nicht zur Reinigung verwenden:


- Niemals Reiniger mit scheuernden Substanzen bzw. Schwämme aus scheuerndem Material verwenden, keine Stahlwolle zur Reinigung benutzen.
- Reiniger mit hohem Anteil an Säure sollten nicht eingesetzt werden, da diese Flecken hinterlassen können.
- Keine Möbelpolitur oder Reiniger auf Wachsbasis verwenden, da diese eine klebrige Oberfläche hinterlassen können, die leichter verschmutzt.

! Essigreiniger, Nitro- oder Kunstharzverdünnungen sowie Reiniger auf Nitrobasis sind zur Reinigung der Oberflächen nicht geeignet.

! Feuchtigkeit auf Leimfugen ist unverzüglich zu entfernen!

! Verwenden Sie niemals einen Dampfreiniger!

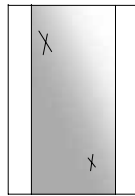
① Wird keine Griffbohrvariante angegeben, wird die Griffbohrvariante GB0 (ohne Griffbohrung) bestätigt!



MDF-Platte mit 2,5mm Acrylglas-Belegung (Hg) auf der Vorderseite, Rückseite mit Laminat (perl). 4-seitig mit farblich passender Glasoptikkante.

Glastüren / Glasauswahl:

Standardglas Satinato,
Glasauswahl siehe Detailübersicht!




MLV

100




Friese durchgenutet,
Glaskante sichtbar!

Dekorauswahl Acrylglas hochglänzend (Echtglasoptik) (Immer mit Farbnummer bestellen z.B. RU-WE21)



RU-WE21
Bianco



RU-BE21
Perla



RU-BE22
Magnolia

① Druckfarben weichen von Originaldekoren ab, für die genaue Farbabstimmung nutzen Sie bitte Originalmuster.
Wichtige Produktinformationen siehe Rückseite!

Oslo

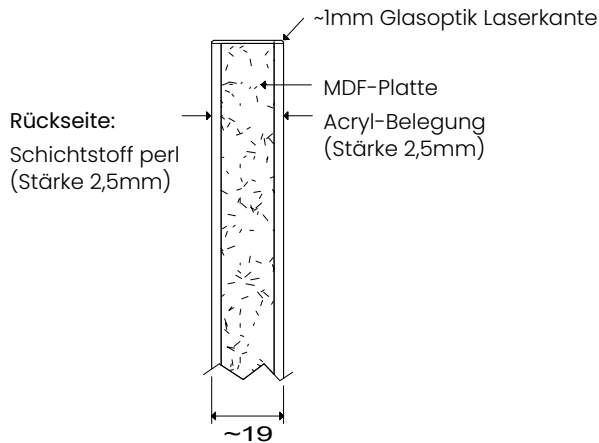
Fronten aus MDF-Platten mit Rauvisio crystal-Belegung.

Plattenwerkstoff aus MDF-Systemverbund mit: 2,0mm transparente Schicht Acrylat (PMMA)

0,5mm farbgebende, colorierte Schicht Styrol-Copolymere

Durch die 2,5 mm starke Materialkombination ermöglicht RAUVISIO crystal eine Echtglasoptik.

Frontdetail:



Reinigungsempfehlung Rauvisio

RAUVISIO crystal ist reinigungsfreundlich – die meisten Verschmutzungen sowie Fingerabdrücke können mit Wasser und Mikrofaser Tuch entfernt werden. Darüber hinaus sind zur Reinigung der Oberfläche haushaltsübliche, flüssige Reiniger verwendbar.

Übliche Pflege

Mit weichen, sauberen Tüchern (trocken/feucht) oder Schwamm reinigen.

Bei einer Feuchtwischung ist mit einem saugfähigen, weichen Tuch nachzutrocknen.

Stärkere Verschmutzungen:

Hartnäckige Verschmutzungen entfernen Sie mit einem weichen Schwamm, handelsüblichen Kunststoffreinigern bzw. flüssiger Reinigungsmilch (ohne Scheuermittel).

Nicht zur Reinigung verwenden:

- Starke Lösungsmittel, Spezialreiniger (z.B. Abflussreiniger, Industriereiniger)
- Aggressive Scheuermittel und stärkere chemische Substanzen
- Reinigungsschwämme mit Scheuervlies (z.B. Scotch Brite, Topfschwämme, etc.) sowie Bürsten, diese können bei höherer Kraftaufbringung Kratzer verursachen.
- Abzusehen ist von mechanischen Reinigungsverfahren wie z.B. mit Rasierklingen, Messern oder Schabern, etc. Hierbei können Kratzer entstehen und die abriebfeste Beschichtung kann beschädigt werden.

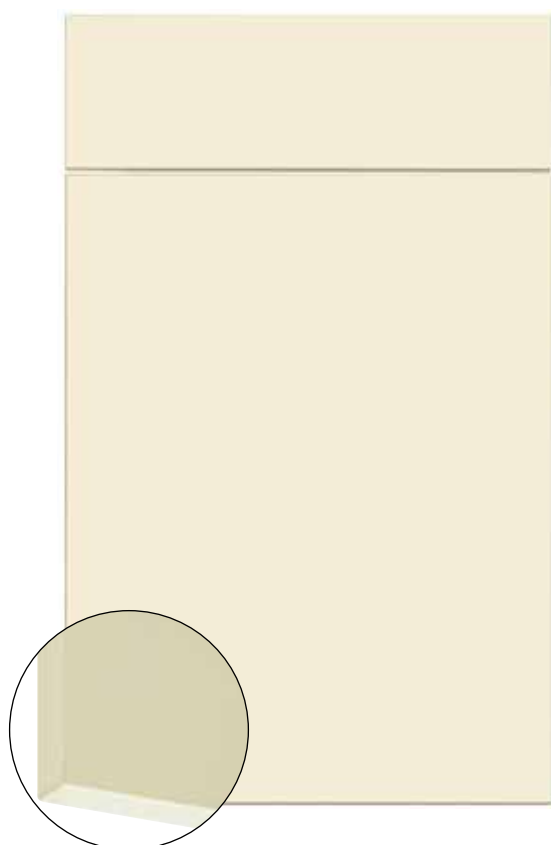


Kunstharzverdünnungen sowie Reiniger auf Nitrobasis sind zur Reinigung der Oberflächen nicht geeignet.



Verwenden Sie niemals einen Dampfreiniger!

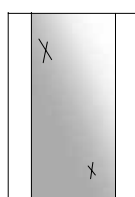
① Wird keine Griffbohrvariante angegeben, wird die Griffbohrvariante GB0 (ohne Griffbohrung) bestätigt!



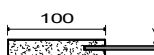
MDF-Platte mit 2,5mm Acrylglas-Belegung (matt) auf der Vorderseite, Rückseite mit Laminat (perl). 4-seitig mit farblich passender Laserkante gefast.

Glastüren / Glasauswahl:

Standardglas Satinato,
Glasauswahl siehe Detailübersicht!




MLV




Friese durchgenutet,
Glaskante sichtbar!


Dekorauswahl Acrylglas matt (Echtglasoptik matt) (Immer mit Farbnummer bestellen z.B. RU-WE26)




RU-WE26
Bianco matt




RU-BE24
Perla matt



RU-BE25
Magnolia matt



RU-GA23
Sabbia matt



RU-GA24
Fumo matt

① Druckfarben weichen von Originaldekoren ab, für die genaue Farbabstimmung nutzen Sie bitte Originalmuster.
Wichtige Produktinformationen siehe Rückseite!

Malmö

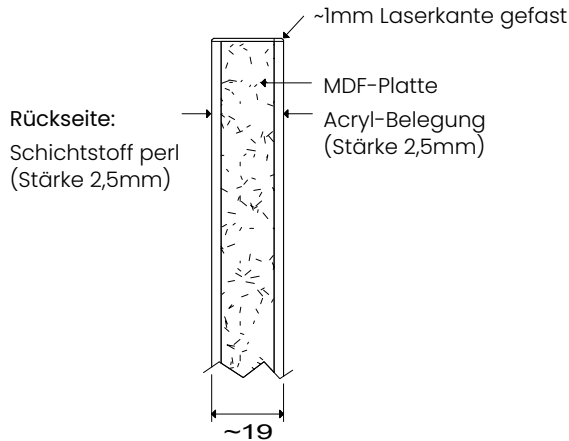
Fronten aus MDF-Platten mit Rauvisio crystal-Belegung.

Plattenwerkstoff aus MDF-Systemverbund mit: 2,0mm matten Schicht Acrylat (PMMA)

0,5mm farbgebende, colorierte Schicht Styrol-Copolymere

Durch die 2,5 mm starke Materialkombination ermöglicht RAUVISIO crystal eine matte Echtglasoptik.

Frontdetail:



Reinigungsempfehlung Rauvisio crystal

RAUVISIO crystal ist reinigungsfreundlich – die meisten Verschmutzungen sowie Fingerabdrücke können mit Wasser und Mikrofaser Tuch entfernt werden. Darüber hinaus sind zur Reinigung der Oberfläche haushaltsübliche, flüssige Reiniger verwendbar.

Übliche Pflege

Mit weichen, sauberen Tüchern (trocken/feucht) oder Schwamm reinigen.

Bei einer Feuchtwischung ist mit einem saugfähigen, weichen Tuch nachzutrocknen.

Stärkere Verschmutzungen:

Hartnäckige Verschmutzungen entfernen Sie mit einem weichen Schwamm, handelsüblichen Kunststoffreinigern bzw. flüssiger Reinigungsmilch (ohne Scheuermittel).

Nicht zur Reinigung verwenden:

- Starke Lösungsmittel, Spezialreiniger (z.B. Abflussreiniger, Industriereiniger)
- Aggressive Scheuermittel und stärkere chemische Substanzen
- Reinigungsschwämme mit Scheuervlies (z.B. Scotch Brite, Topfschwämme, etc.) sowie Bürsten, diese können bei höherer Kraftaufbringung Kratzer verursachen.
- Abzusehen ist von mechanischen Reinigungsverfahren wie z.B. mit Rasierklingen, Messern oder Schabern, etc. Hierbei können Kratzer entstehen und die abriebfeste Beschichtung kann beschädigt werden.



Kunstharzverdünnungen sowie Reiniger auf Nitrobasis sind zur Reinigung der Oberflächen nicht geeignet.



Verwenden Sie niemals einen Dampfreiniger!

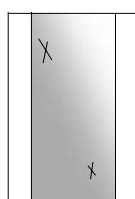
i Wird keine Griffbohrvariante angegeben, wird die Griffbohrvariante GB0 (ohne Griffbohrung) bestätigt!



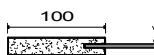
19mm edelfurnierte EI-Werkstoffplatte mit 4-seitiger Holzante 0,8mm, allseits leicht gerundet.
Ladenvorderstücke quer furniert.
Oberfläche: Lackiert 09 (Seidenmatt)
Furnierbild: Massivcharakter

Glastüren / Glasauswahl:

Standardglas Satinato,
Glasauswahl siehe Detailübersicht!



MLV



Friese durchgenutet,
Glaskante sichtbar!

Holzauswahl gebürstet und lackiert (Immer mit Farbnummer bestellen z.B. FI-HE6G)



FI-HE6G
Fichte hell 6



TA-HE11G
Tanne hell 11



EIAS-NA1G
Asteiche natur 1



EIAS-HE5G
Asteiche hell 5



EIAS-BR19G
Asteiche braun 19



EIRI-NA1G
Risseiche natur 1



EIRI-HE5G
Risseiche hell 5



EIRI-BR19G
Risseiche braun 19

Holzauswahl geschliffen und lackiert (Immer mit Farbnummer bestellen z.B. EIAS-NA1)



EIAS-NA1
Asteiche natur 1



EIAS-HE5
Asteiche hell 5



EIAS-BR19
Asteiche braun 19



NA-NA1
Ami nuss natur 1

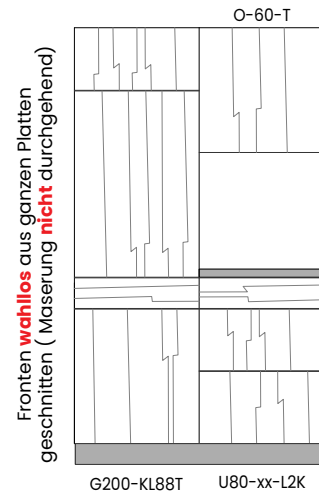
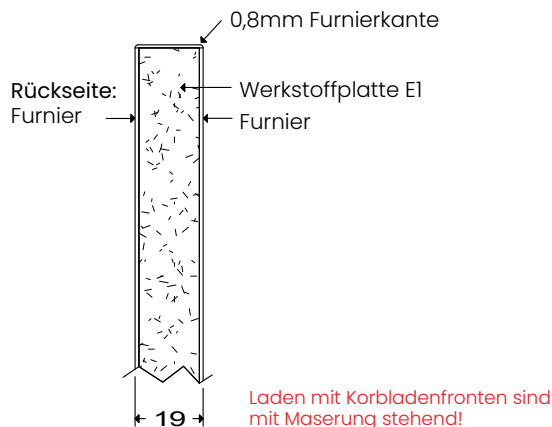
i Jeder Baum ist einmalig, dementsprechend kann ein Echtholzmuster nur ein Anhaltspunkt bezüglich Farbton und Strukturverlauf sein!
Risseiche: Furnier mit Rissen, Ästen und natürlichen Verwachsungen, ausgefallene Äste und Risse sind mit schwarzer Folie hinterlegt.
Anzahl und Position der Risse können nicht beeinflusst werden und daher ist auch jede Front ein Unikat.
Wichtige Produktinformationen siehe Rückseite!

Lofer

Fronten aus furnierten Holzwerkstoffplatten.

Plattenwerkstoff aus Pressspan, beidseitig mit Edelholzfurnier furniert.

Frontdetail:



i Furnierte Möbel sind Naturholzprodukte und reagieren daher auf Lichteinfall. Besonders in den ersten Monaten ist es ratsam, die Dekoration des Öfteren zu verschieben. Dadurch kann die natürliche Veränderung des Holzes auf der gesamten Fläche fast gleichmäßig erfolgen. Es entstehen keine hellen oder dunklen Flecken. Da furnierte Oberflächen besonders feuchtigkeitsempfindlich sind, sollten Feuchtigkeitsansätze trocken gewischt werden und es soll für eine gut funktionierende Be- und Entlüftung des Badezimmers gesorgt werden.

Lackierte Oberflächen:

Für die regelmäßige Pflege von lackierten Möbeloberflächen empfehlen wir vor allem Abwischen mit einem trockenen, weichen und nicht fasernden Lappen.

Zu raue Tücher, Mikrofasertücher oder Putzschwämme mit rauen Seiten erzeugen bei einem zu intensiven Reiben oder Scheuern auf der Oberfläche Glanzspuren bzw. Aufglänzungen, die eine Beschädigung der Oberfläche bedeuten und sich nicht mehr beseitigen lassen. Flecken und Fett-Rückstände sollten innerhalb kürzester Zeit beseitigt werden, da eine zu lange Einwirkzeit auch zu einer Beschädigung der Oberfläche führen könnte.

Möbeloberflächen nach Bedarf mit einem mit Wischwasser befeuchteten Lappen (keine Mikrofasertücher) reinigen. Es ist empfehlenswert, dem Wischwasser milde Haushaltsreinigungsmittel (z.B. Pril oder gleichwertige Produkte) zuzusetzen. Wesentlich ist dabei, dass die Flächen anschließend trocken gewischt werden.

Stärkere Verschmutzungen:

Verschmutzungen und Fettflecken lassen sich am besten mit unverdünntem Schonreiniger (Neutralseife), den Sie auf ein weiches, flusenfreies Tuch geben, behandeln. Es empfiehlt sich, mit einem feuchten Tuch ganzflächig und ohne Druck zu arbeiten und anschließend trocken nachzuwischen.

Nicht zur Reinigung verwenden:

- Möbelpolituren, fett- und wachshaltige Reinigungsmittel neigen dazu, Strukturierungen der Oberfläche zu füllen und eine schmutzbindende Schicht aufzubauen und dürfen daher nicht verwendet werden.
- Keine Verwendung von Reinigungsmitteln, die starke Säuren oder saure Salze enthalten.
- Keine chlorhaltigen und aggressiven Reiniger wie z.B. Cillit Bang und Antikalk verwenden.
- Schleifende und scheuernde Mittel (Scheuerpulver, Putzschwämme mit rauer Seite, Stahlwolle)
- Poliermittel, Waschmittel, Möbelputzmittel, Bleichmittel

! Lebensmittel und Substanzen mit einem hohen Farbstoffanteil, wie Kaffee, Senf, Tee, Rotwein oder Ähnliches können, wenn sie einmal eingetrocknet sind, dauerhaft leichte Verfärbungen hinterlassen.

! Essigreiniger, Nitro- oder Kunstharzverdünnungen sowie Reiniger auf Nitrobasis sind zur Reinigung der Oberflächen nicht geeignet.

! Feuchtigkeit auf Leimfugen ist unverzüglich zu entfernen!

! Verwenden Sie niemals einen Dampfreiniger!

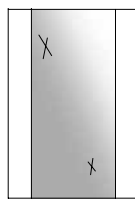
① Wird keine Griffbohrvariante angegeben, wird die Griffbohrvariante GB0 (ohne Griffbohrung) bestätigt!



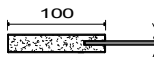
19mm edelfurnierte EI-Werkstoffplatte mit 4-seitiger Holzante 0,8mm, allseits leicht gerundet.
Oberfläche: Lackiert 09 (Seidenmatt)
Furnierbild: Maserung durchlaufend, Massivcharakter

Glastüren / Glasauswahl:

Standardglas Satinato,
Glasauswahl siehe Detailübersicht!



MLV



Friese durchgenutet,
Glaskante sichtbar!

Holzauswahl gebürstet und lackiert (Immer mit Farbnummer bestellen z.B. FI-HE6G)



FI-HE6G
Fichte hell 6



TA-HE11G
Tanne hell 11



EIAS-NA1G
Asteiche natur 1



EIAS-HE5G
Asteiche hell 5



EIAS-BR19G
Asteiche braun 19



EIRI-NA1G
Risseiche natur 1



EIRI-HE5G
Risseiche hell 5



EIRI-BR19G
Risseiche braun 19

Holzauswahl geschliffen und lackiert (Immer mit Farbnummer bestellen z.B. EIAS-NA1)



EIAS-NA1
Asteiche natur 1



EIAS-HE5
Asteiche hell 5



EIAS-BR19
Asteiche braun 19



NA-NA1
Ami nuss natur 1


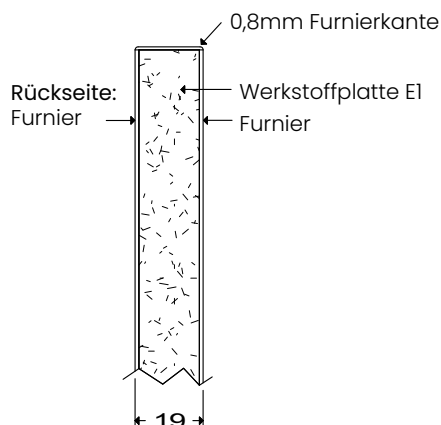
① Jeder Baum ist einmalig, dementsprechend kann ein Echtholzmuster nur ein Anhaltspunkt bezüglich Farbton und Strukturverlauf sein!
Risseiche: Furnier mit Rissen, Ästen und natürlichen Verwachsungen, ausgefallene Äste und Risse sind mit schwarzer Folie hinterlegt.
Anzahl und Position der Risse können nicht beeinflusst werden und daher ist auch jede Front ein Unikat.
Wichtige Produktinformationen siehe Rückseite!

Fuschl

Fronten aus furnierten Holzwerkstoffplatten.

Plattenwerkstoff aus Pressspan, beidseitig mit Edelholzfurnier furniert.

Frontdetail:



i Furnierte Möbel sind Naturholzprodukte und reagieren daher auf Lichteinfall. Besonders in den ersten Monaten ist es ratsam, die Dekoration des Öfteren zu verschieben. Dadurch kann die natürliche Veränderung des Holzes auf der gesamten Fläche fast gleichmäßig erfolgen. Es entstehen keine hellen oder dunklen Flecken. Da furnierte Oberflächen besonders feuchtigkeitsempfindlich sind, sollten Feuchtigkeitsansätze trocken gewischt werden und es soll für eine gut funktionierende Be- und Entlüftung des Badezimmers gesorgt werden.

Lackierte Oberflächen:

Für die regelmäßige Pflege von lackierten Möbeloberflächen empfehlen wir vor allem Abwischen mit einem trockenen, weichen und nicht fasernden Lappen.

Zu raue Tücher, Mikrofasertücher oder Putzschwämme mit rauen Seiten erzeugen bei einem zu intensiven Reiben oder Scheuern auf der Oberfläche Glanzspuren bzw. Aufglänzungen, die eine Beschädigung der Oberfläche bedeuten und sich nicht mehr beseitigen lassen. Flecken und Fett-Rückstände sollten innerhalb kürzester Zeit beseitigt werden, da eine zu lange Einwirkzeit auch zu einer Beschädigung der Oberfläche führen könnte.

Möbeloberflächen nach Bedarf mit einem mit Wischwasser befeuchteten Lappen (keine Mikrofasertücher) reinigen. Es ist empfehlenswert, dem Wischwasser milde Haushaltsreinigungsmittel (z.B. Pril oder gleichwertige Produkte) zuzusetzen. Wesentlich ist dabei, dass die Flächen anschließend trocken gewischt werden.

Stärkere Verschmutzungen:

Verschmutzungen und Fettflecken lassen sich am besten mit unverdünntem Schonreiniger (Neutralseife), den Sie auf ein weiches, flusenfreies Tuch geben, behandeln. Es empfiehlt sich, mit einem feuchten Tuch ganzflächig und ohne Druck zu arbeiten und anschließend trocken nachzuwischen.

Nicht zur Reinigung verwenden:

- Möbelpolituren, fett- und wachshaltige Reinigungsmittel neigen dazu, Strukturierungen der Oberfläche zu füllen und eine schmutzbindende Schicht aufzubauen und dürfen daher nicht verwendet werden.
- Keine Verwendung von Reinigungsmitteln, die starke Säuren oder saure Salze enthalten.
- Keine chlorhaltigen und aggressiven Reiniger wie z.B. Cillit Bang und Antikalk verwenden.
- Schleifende und scheuernde Mittel (Scheuerpulver, Putzschwämme mit rauer Seite, Stahlwolle)
- Poliermittel, Waschmittel, Möbelputzmittel, Bleichmittel

! Lebensmittel und Substanzen mit einem hohen Farbstoffanteil, wie Kaffee, Senf, Tee, Rotwein oder Ähnliches können, wenn sie einmal eingetrocknet sind, dauerhaft leichte Verfärbungen hinterlassen.

! Essigreiniger, Nitro- oder Kunstharzverdünnungen sowie Reiniger auf Nitrobasis sind zur Reinigung der Oberflächen nicht geeignet.

! Feuchtigkeit auf Leimfugen ist unverzüglich zu entfernen!

! Verwenden Sie niemals einen Dampfreiniger!

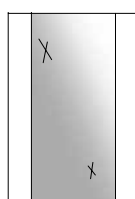
① Wird keine Griffbohrvariante angegeben, wird die Griffbohrvariante GB0 (ohne Griffbohrung) bestätigt!



19mm edelfurnierte EI-Werkstoffplatte,
Maserung quer mit 4-seitiger Holzkante 0,8mm,
allseits leicht gerundet.
Oberfläche: Lackiert 09 (Seidenmatt)
Furnierbild: Massivcharakter

Glastüren / Glasauswahl:

Standardglas Satinato,
Glasauswahl siehe Detailübersicht!



MLV

100

Friese durchgenutet,
Glaskante sichtbar!

Holzauswahl gebürstet und lackiert (Immer mit Farbnummer bestellen z.B. FI-HE6G)



FI-HE6G
Fichte hell 6



TA-HE11G
Tanne hell 11



EIAS-NA1G
Asteiche natur 1



EIAS-HE5G
Asteiche hell 5



EIAS-BR19G
Asteiche braun 19



EIRI-NA1G
Risseiche natur 1



EIRI-HE5G
Risseiche hell 5



EIRI-BR19G
Risseiche braun 19

Holzauswahl geschliffen und lackiert (Immer mit Farbnummer bestellen z.B. EIAS-NA1)



EIAS-NA1
Asteiche natur 1



EIAS-HE5
Asteiche hell 5



EIAS-BR19
Asteiche braun 19



NA-NA1
Ami nuss natur 1


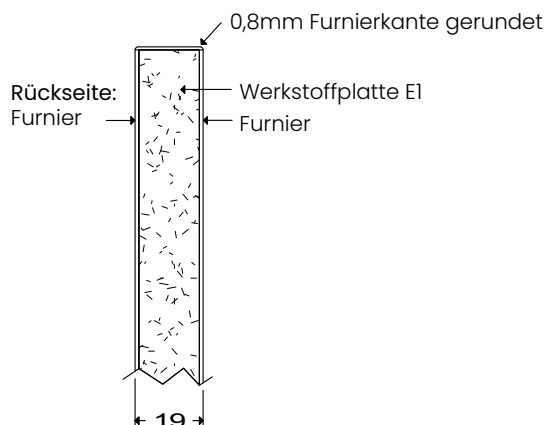
① Jeder Baum ist einmalig, dementsprechend kann ein Echtholzmuster nur ein Anhaltspunkt bezüglich Farbton und Strukturverlauf sein!
Risseiche: Furnier mit Rissen, Ästen und natürlichen Verwachsungen, ausgefallene Äste und Risse sind mit schwarzer Folie hinterlegt.
Anzahl und Position der Risse können nicht beeinflusst werden und daher ist auch jede Front ein Unikat.
Wichtige Produktinformationen siehe Rückseite!

Mallnitz

Fronten aus furnierten Holzwerkstoffplatten.

Plattenwerkstoff aus Pressspan, beidseitig mit Edelholzfurnier furniert.

Frontdetail:



i Furnierte Möbel sind Naturholzprodukte und reagieren daher auf Lichteinfall. Besonders in den ersten Monaten ist es ratsam, die Dekoration des Öfteren zu verschieben. Dadurch kann die natürliche Veränderung des Holzes auf der gesamten Fläche fast gleichmäßig erfolgen. Es entstehen keine hellen oder dunklen Flecken. Da furnierte Oberflächen besonders feuchtigkeitsempfindlich sind, sollten Feuchtigkeitsansätze trocken gewischt werden und es soll für eine gut funktionierende Be- und Entlüftung des Badezimmers gesorgt werden.

Lackierte Oberflächen:

Für die regelmäßige Pflege von lackierten Möbeloberflächen empfehlen wir vor allem Abwischen mit einem trockenen, weichen und nicht fasernden Lappen.

Zu raue Tücher, Mikrofasertücher oder Putzschwämme mit rauen Seiten erzeugen bei einem zu intensiven Reiben oder Scheuern auf der Oberfläche Glanzspuren bzw. Aufglänzungen, die eine Beschädigung der Oberfläche bedeuten und sich nicht mehr beseitigen lassen. Flecken und Fett-Rückstände sollten innerhalb kürzester Zeit beseitigt werden, da eine zu lange Einwirkzeit auch zu einer Beschädigung der Oberfläche führen könnte.

Möbeloberflächen nach Bedarf mit einem mit Wischwasser befeuchteten Lappen (keine Mikrofasertücher) reinigen. Es ist empfehlenswert, dem Wischwasser milde Haushaltsreinigungsmittel (z.B. Pril oder gleichwertige Produkte) zuzusetzen. Wesentlich ist dabei, dass die Flächen anschließend trocken gewischt werden.

Stärkere Verschmutzungen:

Verschmutzungen und Fettflecken lassen sich am besten mit unverdünntem Schonreiniger (Neutralseife), den Sie auf ein weiches, flusenfreies Tuch geben, behandeln. Es empfiehlt sich, mit einem feuchten Tuch ganzflächig und ohne Druck zu arbeiten und anschließend trocken nachzuwischen.

Nicht zur Reinigung verwenden:

- Möbelpolituren, fett- und wachshaltige Reinigungsmittel neigen dazu, Strukturierungen der Oberfläche zu füllen und eine schmutzbindende Schicht aufzubauen und dürfen daher nicht verwendet werden.
- Keine Verwendung von Reinigungsmitteln, die starke Säuren oder saure Salze enthalten.
- Keine chlorhaltigen und aggressiven Reiniger wie z.B. Cillit Bang und Antikalk verwenden.
- Schleifende und scheuernde Mittel (Scheuerpulver, Putzschwämme mit rauer Seite, Stahlwolle)
- Poliermittel, Waschmittel, Möbelputzmittel, Bleichmittel

! Lebensmittel und Substanzen mit einem hohen Farbstoffanteil, wie Kaffee, Senf, Tee, Rotwein oder Ähnliches können, wenn sie einmal eingetrocknet sind, dauerhaft leichte Verfärbungen hinterlassen.

! Essigreiniger, Nitro- oder Kunstharzverdünnungen sowie Reiniger auf Nitrobasis sind zur Reinigung der Oberflächen nicht geeignet.

! Feuchtigkeit auf Leimfugen ist unverzüglich zu entfernen!

! Verwenden Sie niemals einen Dampfreiniger!

i Wird keine Griffbohrvariante angegeben, wird die Griffbohrvariante GB0 (ohne Griffbohrung) bestätigt!



19mm edelfurnierte EI-Werkstoffplatte,
Maserung quer mit 4-seitiger Holzkante 0,8mm,
allseits leicht gerundet.
Oberfläche: Lackiert 09 (Seidenmatt)
Furnierbild: Massivcharakter

Glastüren / Glasauswahl:

Nur Alurahmen-Glastüren möglich!

Holzauswahl gebürstet und lackiert (Immer mit Farbnummer bestellen z.B. FI-HE6G)



FI-HE6G
Fichte hell 6



TA-HE11G
Tanne hell 11



EIAS-NA1G
Asteiche natur 1



EIAS-HE5G
Asteiche hell 5



EIAS-BR19G
Asteiche braun 19



EIRI-NA1G
Risseiche natur 1



EIRI-HE5G
Risseiche hell 5



EIRI-BR19G
Risseiche braun 19

Holzauswahl geschliffen und lackiert (Immer mit Farbnummer bestellen z.B. EIAS-NA1)



EIAS-NA1
Asteiche natur 1



EIAS-HE5
Asteiche hell 5



EIAS-BR19
Asteiche braun 19



NA-NA1
Ami nuss natur 1

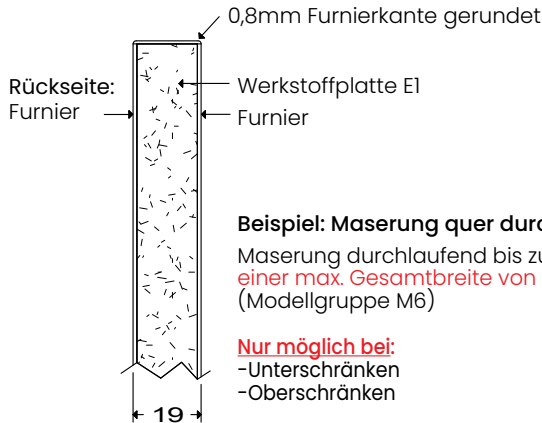
i Jeder Baum ist einmalig, dementsprechend kann ein Echtholzmuster nur ein Anhaltspunkt bezüglich Farbton und Strukturverlauf sein!
Risseiche: Furnier mit Rissen, Ästen und natürlichen Verwachsungen, ausgefallene Äste und Risse sind mit schwarzer Folie hinterlegt.
Anzahl und Position der Risse können nicht beeinflusst werden und daher ist auch jede Front ein Unikat.
Wichtige Produktinformationen siehe Rückseite!

Mallnitz DU

Fronten aus furnierten Holzwerkstoffplatten.

Plattenwerkstoff aus Pressspan, beidseitig mit Edelholzfurnier furniert.

Frontdetail:



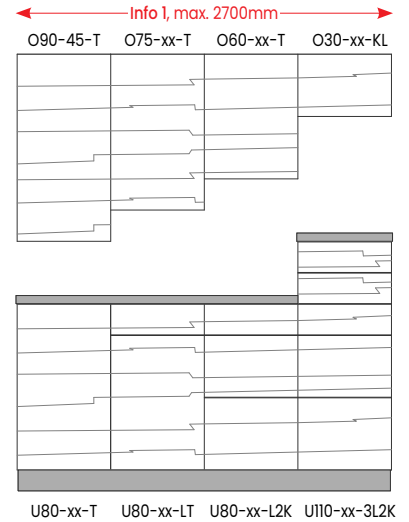
Beispiel: Maserung quer durchlaufend:

Maserung durchlaufend bis zu einer max. Gesamtbreite von 2700mm (Modellgruppe M6)

Nur möglich bei:

- Unterschrank
- Oberschrank

Standard



i Furnierte Möbel sind Naturholzprodukte und reagieren daher auf Lichteinfall. Besonders in den ersten Monaten ist es ratsam, die Dekoration des Öfteren zu verschieben. Dadurch kann die natürliche Veränderung des Holzes auf der gesamten Fläche fast gleichmäßig erfolgen. Es entstehen keine hellen oder dunklen Flecken. Da furnierte Oberflächen besonders feuchtigkeitsempfindlich sind, sollten Feuchtigkeitsansätze trocken gewischt werden und es soll für eine gut funktionierende Be- und Entlüftung des Badezimmers gesorgt werden.

Frontverlauf mit Sonderabwicklung

Schrankhöhen über 1100mm (Korpushöhe) werden mit einem zusätzlichen Mehrwert für Frontverlauf mit Sonderabwicklung verrechnet!

Fronthöhen >1997mm nicht möglich

Maserverlauf nur, wenn technisch möglich

Info 1: Max. Gesamtbreite von 2700mm


Info 2: Maserverlauf durchgehend nur bis Frontlinienmaß 1997mm möglich, danach muss wieder eine durchgehende Frontlinie gegeben sein (**Info 4**)!

Info 3: Oberschränke können nicht in die Sonderabwicklung eingebunden werden, diese haben eine eigene Abwicklung und können daher auch bis Br. 2700mm verplant werden.

Oberschränke flächenbündig mit Hoch-/Geräteschränken ist nicht möglich!

Info 4: Für einen durchgehenden Maserverlauf über dem Frontlinienmaß 1997mm wird eine separate Frontabwicklung benötigt, eventuelle **Frontanpassungen** am Schrank sind mit einem Mehrwert **"FRAN"** zu berechnen!

Beispiel:



Abwicklungen außerhalb dieser Regelung sind nur mit Machbarkeitsprüfung und Angebot nach Aufwand möglich!

Frontabwicklung p. Kommission **FRODUSO**

Punkte
200

Frontanpassung p. Unterschrank **FRANU**

Punkte
106

Frontanpassung p. Hochschrank **FRAN**

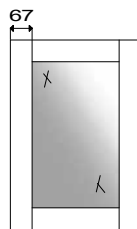
Punkte
106

i Wird keine Griffbohrvariante angegeben, wird die Griffbohrvariante GB0 (ohne Griffbohrung) bestätigt!



19mm MDF-Rahmentür,
Front allseits 2mm gerundet.
Ladenvorderstück voll
Oberfläche geschlossenporig Color lackiert (Seidenmatt)

Glastüren / Glasauswahl:
Standardglas Satinato,
Glasauswahl siehe Detailübersicht!




MR

**Mehrwert
Holzsprossen**
(siehe Rückseite)




SPRO2


Farbauswahl MDF Color Seidenmatt lackiert (Immer mit Farbnummer bestellen z.B. RU-CF038)




RU-CF038
Superweiß
SIK UN.02.85



RU-CF042
Sand
NCS S2005-Y20R



RU-CF043
Sandbeige
SIK F2.05.75



RU-CF041
Sterlinggrau
NCS S 2000-N



RU-CF039
Graphit
SIK ON.00.36



RU-CF040
Schwarzgrau
NCS S 8000-N

i Bei dem Frontmodell Bregenz GC sind nur die hier angeführten Colorfarben möglich!
Unsere Lacke sind lichtecht, jedoch lässt sich eine farbliche Veränderung durch UV-Einwirkung nicht verhindern!

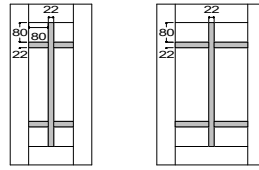
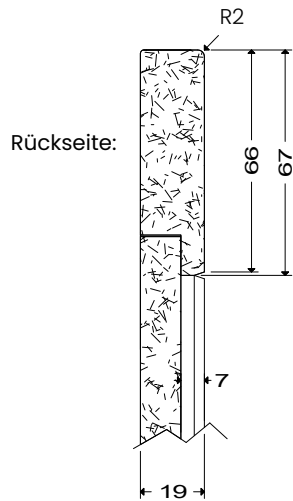
Druckfarben weichen von Originaldekoren ab, für die genaue Farbabstimmung nutzen Sie bitte Originalmuster.
Wichtige Produktinformationen siehe Rückseite!

Bregenz GC

Fronten aus MDF-Platten Color lackiert.

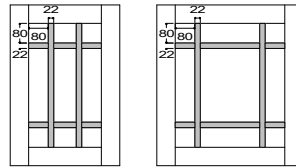
Plattenwerkstoff aus MDF (mitteldichte Faserplatte) mit lackierfähiger Beschichtung, Color lackiert.
Frontbreiten < 196mm werden als volle Front gefertigt (keine Rahmenfront)

Frontdetail:



Mehrwert Sprossen beidseitig auf Glas aufgeklebt!

Schrankbreite 336 bis 449mm
mit einer vertikalen Sprosse,
Schrankbreite <336mm nicht möglich!



Schrankbreite 450 bis 600mm
mit zwei vertikalen Sprossen!

Farbige lackierte Oberflächen:

Alle lackierten Flächen sind besonders kratzempfindlich. Für die Reinigung sollten daher nur weiche Tücher verwendet werden. Für die regelmäßige Pflege von lackierten Möbeloberflächen empfehlen wir vor allem Abwischen mit einem trockenen, sauberen, weichen und nicht fasernden Lappen (Baumwolltücher, keine Mikrofasertücher).

Neben der Verwendung eines solchen Staubtuches können die Flächen zur Entfernung von Fingerabdrücken und anderen Verunreinigungen wie folgt behandelt werden: Möbeloberflächen nach Bedarf mit einem mit Wischwasser befeuchteten Lappen (keine Mikrofasertücher) reinigen. Es ist empfehlenswert, dem Wischwasser milde Haushaltsreinigungsmittel (z.B. Pril oder gleichwertige Produkte) zuzusetzen. Wesentlich ist dabei, dass die Flächen anschließend trocken gewischt werden. Es ist ganz normal, dass durch das Wischen kleine Gebrauchsspuren entstehen. Diese stellen keinen Reklamationsgrund dar!

Hartnäckige Flecken wie Fettspritzer können Sie problemlos mit handelsüblichen Kunststoffreinigern entfernen.

Prüfen Sie diese vor dem ersten Gebrauch zunächst an einer nicht sichtbaren Stelle.

Wesentlich ist dabei, dass die Flächen anschließend trocken gewischt werden.

Nicht zur Reinigung verwenden:

- Möbelpolituren, fett- und wachshaltige Reinigungsmittel neigen dazu, Strukturierungen der Oberfläche zu füllen und eine schmutzbindende Schicht aufzubauen und dürfen daher nicht verwendet werden.
- Keine Verwendung von Reinigungsmitteln, die starke Säuren oder saure Salze enthalten.
- Keine chlorhaltigen und aggressiven Reiniger wie z.B. Cillit Bang und Antikalk verwenden.
- Keine Mikrofasertücher, Stahlwolle, Putzschwämme mit kratzender Oberfläche oder Schmutzradierer verwenden, hierdurch können Kratzer oder Aufglänzungen entstehen!

! **Lebensmittel und Substanzen mit einem hohen Farbstoffanteil, wie Kaffee, Senf, Tee, Rotwein oder Ähnliches können, wenn sie einmal eingetrocknet sind, dauerhaft leichte Verfärbungen hinterlassen.**

! **Essigreiniger, Nitro- oder Kunstharzverdünnungen sowie Reiniger auf Nitrobasis sind zur Reinigung der Oberflächen nicht geeignet.**

! **Verwenden Sie niemals einen Dampfreiniger!**

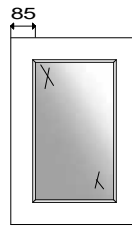
i Wird keine Griffbohrvariante angegeben, wird die Griffbohrvariante GB0 (ohne Griffbohrung) bestätigt!



19mm MDF-Rahmentür,
Front allseits leicht gerundet.
Ladenvorderstück voll
Oberfläche geschlossporig Color lackiert (Seidenmatt)

Glastüren / Glasauswahl:
Standardglas Satinato,
Glasauswahl siehe Detailübersicht!

**Mehrwert
Holzsprossen**
(siehe Rückseite)




MR




SPRO2


Farbauswahl MDF Color Seidenmatt lackiert (Immer mit Farbnummer bestellen z.B. RU-CF038)




RU-CF038
Superweiß
SIK UN.02.85



RU-CF042
Sand
NCS S2005-Y20R



RU-CF043
Sandbeige
SIK F2.05.75



RU-CF041
Sterlinggrau
NCS S 2000-N



RU-CF039
Graphit
SIK ON.00.36



RU-CF040
Schwarzgrau
NCS S 8000-N

i Bei dem Frontmodell Mellau GC sind nur die hier angeführten Colorfarben möglich!
Unsere Lacke sind lichtecht, jedoch lässt sich eine farbliche Veränderung durch UV- Einwirkung nicht verhindern!

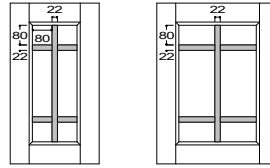
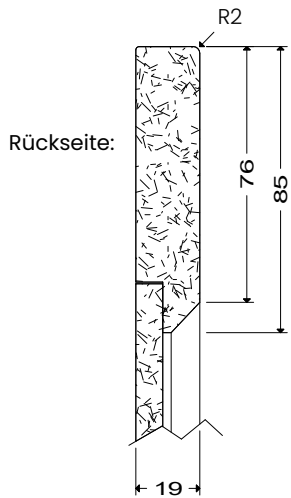
Druckfarben weichen von Originaldekoren ab, für die genaue Farbabstimmung nutzen Sie bitte Originalmuster.
Wichtige Produktinformationen siehe Rückseite!

Mellau GC

Fronten aus MDF-Platten Color lackiert.

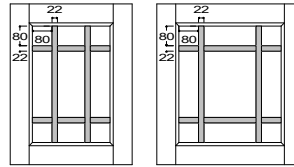
Plattenwerkstoff aus MDF (mitteldichte Faserplatte) mit lackierfähiger Beschichtung, Color lackiert.
Frontbreiten < 196mm werden als volle Front gefertigt (keine Rahmenfront)

Frontdetail:



Mehrwert Sprossen beidseitig auf Glas aufgeklebt!

Schrankbreite 366 bis 499mm
mit einer vertikalen Sprosse,
Schrankbreite <366mm nicht möglich!



Schrankbreite 500 bis 600mm
mit zwei vertikalen Sprossen!

Farbige lackierte Oberflächen:

Alle lackierten Flächen sind besonders kratzempfindlich. Für die Reinigung sollten daher nur weiche Tücher verwendet werden. Für die regelmäßige Pflege von lackierten Möbeloberflächen empfehlen wir vor allem Abwischen mit einem trockenen, sauberen, weichen und nicht fasernden Lappen (Baumwolltücher, keine Mikrofasertücher). Neben der Verwendung eines solchen Staubtuches können die Flächen zur Entfernung von Fingerabdrücken und anderen Verunreinigungen wie folgt behandelt werden: Möbeloberflächen nach Bedarf mit einem mit Wischwasser befeuchteten Lappen (keine Mikrofasertücher) reinigen. Es ist empfehlenswert, dem Wischwasser milde Haushaltsreinigungsmittel (z.B. Pril oder gleichwertige Produkte) zuzusetzen. Wesentlich ist dabei, dass die Flächen anschließend trocken gewischt werden. Es ist ganz normal, dass durch das Wischen kleine Gebrauchspuren entstehen. Diese stellen keinen Reklamationsgrund dar!

Hartnäckige Flecken wie Fettspritzer können Sie problemlos mit handelsüblichen Kunststoffreinigern entfernen. Prüfen Sie diese vor dem ersten Gebrauch zunächst an einer nicht sichtbaren Stelle. Wesentlich ist dabei, dass die Flächen anschließend trocken gewischt werden.

Nicht zur Reinigung verwenden:

- Möbelpolituren, fett- und wachshaltige Reinigungsmittel neigen dazu, Strukturierungen der Oberfläche zu füllen und eine schmutzbindende Schicht aufzubauen und dürfen daher nicht verwendet werden.
- Keine Verwendung von Reinigungsmitteln, die starke Säuren oder saure Salze enthalten.
- Keine chlorhaltigen und aggressiven Reiniger wie z.B. Cillit Bang und Antikalk verwenden.
- Keine Mikrofasertücher, Stahlwolle, Putzschwämme mit kratzender Oberfläche oder Schmutzradierer verwenden, hierdurch können Kratzer oder Aufglänzungen entstehen!

! **Lebensmittel und Substanzen mit einem hohen Farbstoffanteil, wie Kaffee, Senf, Tee, Rotwein oder Ähnliches können, wenn sie einmal eingetrocknet sind, dauerhaft leichte Verfärbungen hinterlassen.**

! **Essigreiniger, Nitro- oder Kunstharzverdünnungen sowie Reiniger auf Nitrobasis sind zur Reinigung der Oberflächen nicht geeignet.**

! **Verwenden Sie niemals einen Dampfreiniger!**